

# **Osuuskunta KPY**

TASEKIRJA  
Tilikausi 1.1.–31.12.2009

Y-tunnus: 0171476-9  
Kotipaikka: Kuopio

OSUUSKUNTA KPY

Y-tunnus: 0171476-9  
PL 1883  
70101 Kuopio

TASEKIRJA 31.12.2009

Tilinpäätös ja toimintakertomus tilikaudelta 1.1.–31.12.2009

Sisällysluettelo:

Toimintakertomus	3
Konsernitase	8
Konsernituloslaskelma	10
Emoyhtiön tase	11
Emoyhtiön tuloslaskelma	13
Rahoituslaskelmat	14
Liitetiedot	15
Kirjanpitokirjat ja tositelajit	27
Tilinpäätöksen ja toimintakertomuksen allekirjoitus	28
Tilinpäätösmerkintä	28
Erikseen sidottuna	
Tase tileittäin	29
Tuloslaskelma tileittäin	33
Tase-erittely	37
Tilikaudella käytetyt kirjanpidon tilit	42
Ostovelkaluettelo	47

Tasekirja on säilytettävä vähintään 10 vuotta tilikauden päättymisestä (KPL 2:10). Tilikauden kirjanpitoaineisto on säilytettävä vähintään 6 vuotta sen vuoden lopusta, jonka aikana tilikausi on päättynyt.

Tilinpäätöksen on toteuttanut:  
Pretax Kuopio Oy, auktorisoitu tilitoimisto  
PL 76  
70101 Kuopio

## HALLITUKSEN TOIMINTAKERTOMUS

Tilikausi 1.1. – 31.12.2009

### Tarkoitus ja tavoitteet

**Konsernin rakenne** Osuuskunta KPY on emoyhteisö konsernissa, johon kuuluvat Kuopion Puhelin Oy (2081220-9), KPY Sijoitus Oy (2194953-0), Enfo Oyj (2081212-9), Voimatel Oy (1703917-1), sekä Kiinteistö Oy Siilinjärven Lentokapteeni (2296956-8).

Osuuskunta KPY omistaa Kuopion Puhelin Oy:n ja KPY Sijoitus Oy:n sekä Kiinteistö Oy Siilinjärven Lentokapteenin 100 prosenttisesti, Enfo Oyj:n osakkeista 85,6 prosenttia, ja Voimatel Oy:n osakkeista 56,0 prosenttia. Lisäksi Osuuskunta KPY -konserni omistaa (Kuopion Puhelin Oy:n kautta) 13,1 prosenttia DNA Oy:n osakkeista.

### Konsernin liiketoiminnot

Osuuskunta KPY- konsernin taloudellisesti merkittävin liiketoiminta-alue on telesektori, jossa konserni toimii omistusyhtiö DNA Oy:n kautta. Lisäksi konserni omistaa yhden prosentin Elisa Oyj:n osakekannasta. Tytäryhtiö Enfo Oyj:n liiketoiminta-alueita ovat tietotekniikkapalvelut ja tiedonvälityspalvelut. Voimatel Oy:n päätoiminta-alueet ovat sähkö- ja televerkkojen rakentaminen ja kunnossapito.

Osuuskunta KPY keskittyy omassa toiminnassaan tukemaan ja kehittämään edellä mainittuja liiketoimintoja sekä suoraan että yhtiöiden hallitustyöskentelyn kautta.

### Tuloskehitys

Emoyhteisön tilikauden voitto oli 11,3 miljoonaa euroa (12,1 miljoonaa euroa vuonna 2008). Tulos muodostui pääosin tytäryhtiöiden maksamista osinkotuotoista. Kuopion Puhelin Oy:ltä saadun osingon määrä oli 10,0 miljoonaa euroa, Enfo Oyj:ltä 0,5 miljoonaa euroa ja Voimatel Oy:ltä 0,5 miljoonaa euroa. Kuopion Puhelin Oy myönsi emoyhtiölle 850 tuhannen euron konserniavustuksen.

Konsernin liikevaihto tilikaudella oli 181,9 miljoonaa euroa (176,6 miljoonaa euroa vuonna 2008). Tilikauden tulos oli 4,3 miljoonaa euroa (-0,2 miljoonaa euroa). Tulokseen vaikuttaa merkittävästi suomalaisen kirjanpitokäytännön mukaiset Enfo – alakonsernissa tehtävät liikearvon poistot 6,5 miljoonaa euroa.

### Investoinnit

Kiinteistö Oy Siilinjärven Lentokapteeni rakennuttaa toimistorakennuksen, johon pääkäyttäjiksi tulevat Savon Voima Oyj:n ja Voimatel Oy:n pääkonttoritoiminnot sekä Enfo Oyj:n konesali. Rakennus sijaitsee Siilinjärvellä Rissalan yrityskylässä, Lentoaseman-tien ja Joensuuntien risteyksessä. Kiinteistön kokonaisinvestointi on noin 7,2 miljoonaa euroa ja valmistumisaika vuoden 2010 lopussa.

## Organisaatio

### Toimitusjohtaja ja henkilöstö

Osuuskunta KPY:n toimitusjohtajana on toiminut 15.3.2007 alkaen kauppatieteiden maisteri Lauri Kerman. Henkilökuntaan kuului vuoden lopussa kaksi henkilöä.

Osuuskunta KPY -konsernin henkilökunnan kokonaismäärä oli vuoden 2009 lopussa 1.007 (997) henkilöä.

#### Hallitus

Puheenjohtaja:  
Ossi Saksman, hallintonsuhteiden johtaja

Varapuheenjohtaja:  
Markku Rönkkö, toimitusjohtaja

Jäsenet:  
Tarja Eskelinen, aluejohtaja  
Jorma Tammenaho, Senior Portfolio Manager  
Eino Tuppurainen, talousneuvos

Hallitus on kokoontunut vuoden aikana yhteensä 13 kertaa. Kokouksiin osallistumisaste oli keskimäärin 98 prosenttia. Hallituksen jäsenille vuonna 2009 maksetut palkkiot olivat 112.600 euroa. Hallituksen jäsenille ei palkkion lisäksi tule muuta kuin vakiintuneen käytännön mukaiset kulukorvaukset.

Osuuskunta KPY:n hallituksen alaisuudessa toimii sijoitusryhmä. Sen puheenjohtajana toimii osuuskunnan hallituksen puheenjohtaja, muu jäsen tai jäsenet valitaan hallituksen sisältä tarpeen asettamien kriteerien mukaan ja sihteerinä toimii osuuskunnan toimitusjohtaja. Sijoitusryhmään kuului vuonna 2009 Ossi Saksman ja Eino Tuppurainen. Sijoitusryhmä on kokoontunut vuoden 2009 aikana viisi kertaa.

#### Edustajisto

Puheenjohtaja:  
Pekka Kantanen, toimitusjohtaja

Varapuheenjohtajat:  
Juhani Antikainen, sähköasentaja  
Erkki Ryyänen, toimittaja  
Markku Söderström, näyttelijä

Jäsenet:  
Ritva Asikainen, kanslisti  
Arto Eskelinen, maatalousyrittäjä  
Sakari Heikkinen, maanviljelijä  
Mauri Hiltunen, rakennusmies  
Hannu Isotalo, hallituksen puheenjohtaja  
Sylvi Kananen, kodinhoitaja  
Kalevi Kauhanen, kapteeni evp.  
Kalle Keinänen, sähköasentaja

Kimmo Kivelä, kirkkoherra  
Juhani Koskinen, kaupunginjohtaja  
Ritva Lampainen, filosofian maisteri  
Risto Lyytikäinen, rovasti  
Matti Mänttari, lehtori  
Pirjo Niemitz, lääkäri  
Hannu Palsola, varatuomari  
Matti Pietikäinen, lääkäri  
Leena Pulkkinen, perushoitaja  
Marja-Leena Puputti, THM sairaanhoitaja  
Pentti Puustinen, kunnossapitopäällikkö  
Leo Rissanen, erikoishammasteknikko  
Hannu Tervonen, palvelupäällikkö  
Pekka Tiihonen, myyjä  
Erkki Virtanen, kansanedustaja  
Ismo Vornanen, erityisopettaja  
Martti Väänänen, maanviljelijä  
Pekka Väänänen, maanviljelijä

Osuuskunta KPY:n edustajisto piti sääntömääräisen kokouksensa 27.4.2009.

#### **Tilintarkastaja**

Yhtiön tilintarkastajana toimii KHT-yhteisö PricewaterhouseCoopers Oy ja sen nimeämänä vastuunalaisena tarkastajana KHT Pekka Loikkanen.

#### **Osuudet, omistajat**

Osuuskunta KPY:n omistavat jäsenet. Jäseniä oli vuoden lopussa 23.761 (24.018). Jäsenet omistavat Osuuskunta KPY:n osuuksia yhteensä 5.548.102 kappaletta. Osuuskunnan liittymismaksu on 40 euroa/osuus.

Suurimmat osuudenomistajat 31.12.2009

<b>Omistajan nimi</b>	<b>Kpl-määrä</b>	<b>%</b>
Keskinäinen Eläkevakuutusyhtiö Ilmarinen	761 900	13,7
Rausanne Oy	106 500	1,9
Foculus Oy	104 750	1,9
Rautanen Timo	101 393	1,8
Thominvest Oy	101 000	1,8
Hymy Lahtinen Oy	91 900	1,7
Kuopion kaupunki	84 400	1,5
KPY Sijoitus Oy	83 087	1,5
Ursula Invest Oy	69 000	1,2
Venixo Oy	67 400	1,2
<b>10 suurinta yhteensä</b>	<b>1 571 330</b>	<b>28,2</b>

#### **Ollennaiset tapahtumat tilikauden jälkeen**

Tilikauden päättymisen jälkeen ei ole ollut merkittäviä tapahtumia.

#### **Arvio todennäköisestä tulevasta kehityksestä**

Konsernin tuloskehitykseen vaikuttaa yleinen taloudellinen tilanne, erityisesti tele- ja ICT –sektorin markkinatilanteen kehitys.

## Arvio toiminnan riskeistä ja epävarmuustekijöistä

Riskienhallinta on osa osuuskunnan valvontajärjestelmää, jonka avulla pyritään varmistamaan, että osuuskunnan liiketoimintaan vaikuttavat riskit tunnistetaan ja niitä seurataan. Konserniin kuuluvista yhtiöistä Enfo Oyj altistuu valuuttariskeille.

## Tunnusluvut taloudellisesta asemasta ja tuloksesta

Konsernin vakavaraisuus on hyvä.

Osuuskunta KPY:llä ei ole konsernin ulkopuolisilta tahoilta otettuja lainoja.

Konsernin taloudellista asemaa ja tulosta kuvaavat tunnusluvut:

	2009		2008		2007	
	konserni	emo	konserni	emo	konserni	emo
Liikevaihto, 1 000 €	181 885	72	176 619	48	120 339	0
Liikevoitto, 1 000 €	2 525	-844	799	-1 284	7 496	-888
Liikevoitto %:a liikevaihdosta	1,4		0,5		6,2	
Tulos ennen satunn. eriä, 1 000 €	8 337	10 320	1 233	10 579	15 336	9 355
Oman pääoman tuotto-%	5,4	20,1	0,0	22,7	9,8	22,2
Omavaraisuusaste	55,4	74,2	52,1	67,8	88,4	98,6
Palkat ja palkkiot, 1 000 €	50 092	282	45 346	283	22 692	123
Henkilöstö	1 007	2	997	2	554	2

Laskentakaavat:

Oman pääoman tuotto-%

$$\frac{\text{Tulos ennen satunnaisia eriä - verot}}{\text{Oma pääoma + vähemmistöosuus}} * 100$$

Omavaraisuusaste

$$\frac{\text{Oma pääoma + vähemmistöosuus}}{\text{Taseen loppusumma - saadut ennakot}} * 100$$

## Hallituksen esitys voittovarojen käyttämisestä

Emoyhteisön jakokelpoinen oma pääoma on 24.497.697,35 euroa.

Hallitus esittää edustajistolle, että osuuspääoman korkoa vuodelta 2009 maksettaisiin 1,10 euroa osuudelta eli yhteensä 6.102.912,20 euroa. (Vuodelta 2008 maksettiin osuuspääoman korkoa 1,00 euroa/osuus, yhteensä 5.548.102 euroa).

Hallitus esittää, että osuuspääoman korko maksetaan omistajalle, joka on merkitty 30.4.2010 Euroclear Finland Oy:n (Arvopaperikeskus) ylläpitämälle jäsenluettelolle. Osuuspääoman koron maksupäivä on 7.5.2010. Osuuskunnan maksuvalmius on hyvä, eikä ehdotettu voitonjako hallituksen näkemyksen mukaan vaaranna Osuuskunnan maksukykyä.

Kuopiossa 25.3.2010

**Osuuskunta KPY -konserni, tase**

**Konserni  
31.12.2009**

**Konserni  
31.12.2008**

**V A S T A A V A A**

**PYSYVÄT VASTAAVAT**

**Aineettomat hyödykkeet**

Aineettomat oikeudet	1 054 078	1 344 473
Liikearvo	149 631	13 713
Konserniliikearvo	35 930 776	41 170 142
Muut pitkävaikutteiset menot	1 273 474	1 462 776

**Aineettomat hyödykkeet**

38 407 958      43 991 104

**Aineelliset hyödykkeet**

Maa- ja vesialueet	171 191	171 191
Rakennukset ja rakennelmat	138 762	146 003
Koneet ja kalusto	3 677 396	4 791 560
Muut aineelliset hyödykkeet	44 635	128 704
Ennakkomaksut ja kesk er hankinn	145 389	0

**Aineelliset hyödykkeet**

4 177 372      5 237 458

**Sijoitukset**

Osuudet saman konsernin yrityksissä	16 128	8 128
Osuudet omistusyhteisyriksissä	2 216 482	3 721 755
Muut osakkeet ja osuudet	30 200 744	33 712 055

**Sijoitukset**

32 433 353      37 441 939

**PYSYVÄT VASTAAVAT**

75 018 684      86 670 500

**VAIHTUVAT VASTAAVAT**

**Vaihto-omaisuus**

Aineet ja tarvikkeet	1 249 998	2 392 580
Keskeneräiset tuotteet	2 328 735	3 117 966

**Vaihto-omaisuus**

3 578 733      5 510 546

**Saamiset**

**Pitkäaikaiset**

Lainasaamiset	0	397 120
Laskennalliset verosaamiset	414 660	889 153
Muut saamiset	118 098	120 312

**Pitkäaikaiset saamiset**

532 758      1 406 585

**Lyhytaikaiset**

Myyntisaamiset	28 329 808	28 344 183
Saamiset omistusyhteisyriksiltä	2 991 114	0
Konsernisiirtosaamiset	44 081	0
Laskennalliset verosaamiset	968 016	532 496
Muut saamiset	2 665 948	281 304
Siirtosaamiset	2 537 248	4 415 142

**Lyhytaikaiset saamiset**

37 536 216      33 573 125

**Rahoitusarvopaperit**

Muut osakkeet ja osuudet	23 152 100	19 410 817
Muut arvopaperit	249 529	262 864

**Rahoitusarvopaperit**

23 401 629      19 673 681

**Rahat ja pankkisaamiset**

25 326 430      26 086 544

**VAIHTUVAT VASTAAVAT**

90 375 766      86 250 481

**VASTAAVAA YHTEENSÄ**

165 394 449      172 920 981

**V A S T A T T A V A A**

**OMA PÄÄOMA**

**Osuuspääoma**

Osuuspääoma 471 589 471 589

**Ylikurssirahasto**

Ylikurssirahasto 9 097 739 9 097 739

**Vararahasto**

Vararahasto 1 116 989 1 116 989

**Muut rahastot**

Sijoitetun vapaan oman po:n rah. 159 322 0

Muut rahastot 159 322 0

**Liittymismaksut**

Liittymismaksut 30 002 411 30 002 411

**Muuntoero**

Muuntoero -3 691 920 -5 899 429

**Edellisten tilikausien voitto (tappio)**

Edellisten tilikausien voitto (tappio) 42 045 726 48 509 982

**Tilikauden voitto (tappio)**

Tilikauden voitto (tappio) 4 289 396 -155 296

**OMA PÄÄOMA**

OMA PÄÄOMA 83 491 252 83 143 986

**VÄHEMMISTÖOSUUS**

VÄHEMMISTÖOSUUS 6 943 453 5 930 633

**PAKOLLISET VARAUKSET**

Eläkevaraukset 2 528 8 265

PAKOLLISET VARAUKSET 2 528 8 265

**VIERAS PÄÄOMA**

**Pitkäaikainen**

Lainat rahoituslaitoksilta 23 595 707 0

Eläkelainat 11 000 000 0

Ostovelat 73 952 66 496

Laskennalliset verovelat 607 221 596 906

Muut velat 8 000 8 000

Pitkäaikainen vieras pääoma 35 284 880 671 402

**Lyhytaikainen**

Lainat rahoituslaitoksilta 1 802 857 48 229 452

Eläkelainat 2 000 000 0

Saadut ennakot 2 092 914 2 129 399

Ostovelat 12 201 785 11 485 227

Velat omistusyhteisyrityksille 733 493 0

Laskennalliset verovelat 8 433 2 128 928

Muut velat 9 930 903 10 345 338

Siirtovelat 10 901 952 8 848 351

Lyhytaikainen vieras pääoma 39 672 337 83 166 696

**VIERAS PÄÄOMA**

VIERAS PÄÄOMA 74 957 217 83 838 098

**VASTATTAVAA YHTEENSÄ**

VASTATTAVAA YHTEENSÄ 165 394 449 172 920 981

**Osuuskunta KPY -konserni, tuloslaskelma**

	<b>Konserni</b>	<b>Konserni</b>
	<b>1.1.-31.12.2009</b>	<b>1.1.-31.12.2008</b>
<b>LIIKEVAIHTO</b>	181 885 437	176 618 948
Valmiiden ja keskeneräisten tuotteiden varastojen lisäys (+) tai vähennys (-)	-789 232	-1 698 999
Liiketoiminnan muut tuotot	150 726	1 711 572
Materiaalit ja palvelut		
Aineet, tarvikkeet ja tavarat		
Ostot tilikauden aikana	-51 555 018	-55 583 413
Varastojen lisäys / vähennys	-1 142 581	1 212 713
Ulkopuoliset palvelut	-36 488 951	-30 973 156
	-89 186 550	-85 343 856
Henkilöstökulut		
Palkat ja palkkiot	-50 092 455	-45 346 095
Henkilösivukulut		
Eläkekulut	-7 920 060	-5 376 291
Muut henkilösivukulut	-2 570 233	-5 953 535
	-60 582 747	-56 675 921
Poistot ja arvonalentumiset		
Suunnitelman mukaiset poistot	-2 977 700	-2 718 874
Konserniliikearvon poisto	-7 496 953	-9 494 024
Arvonalentumiset pysyvien vastaavien hyödykkeistä		-487 659
	-10 474 653	-12 700 556
Liiketoiminnan muut kulut	-18 478 441	-21 112 352
<b>LIIKEVOITTO (-TAPPIO)</b>	2 524 540	798 836
Rahoitustuotot ja -kulut		
Osuus osakkuusyritysten voitosta (tappiosta)	131 282	147 444
Tuotot muista pysyvien vastaavien sijoituksista	4 191 774	2 674 165
Muut korko- ja rahoitustuotot	1 553 574	2 276 151
Arvonalentumiset vaihtuvien vastaavien rahoitusarvopapereista	1 951 908	-1 732 612
Korkokulut ja muut rahoituskulut	-2 015 578	-2 930 336
	5 812 959	434 812
<b>VOITTO (TAPPIO) ENNEN SATUNNAISIA ERIÄ</b>	8 337 500	1 233 648
<b>VOITTO (TAPPIO) ENNEN TILINPÄÄTÖS- SIIRTOJA JA VEROJA</b>	8 337 500	1 233 648
Tuloverot		
Tilikauden verot	-2 724 400	-1 760 961
Laskennalliset verot	-789 776	211 929
Muut välittömät verot		328 066
	-3 514 176	-1 220 966
Vähemmistöosuudet	-533 927	-167 978
<b>TILIKAUDEN VOITTO (TAPPIO)</b>	4 289 396	-155 296

EMOYHTIÖN TASE 31.12.2009 31.12.2008

---

**V A S T A A V A A**

**PYSYVÄT VASTAAVAT**

Aineettomat hyödykkeet

Muut pitkävaikutteiset menot	2 110,00	4 220,00
	2 110,00	4 220,00

Aineelliset hyödykkeet

Maa- ja vesialueet

Omistetut	152 676,92	152 676,92
-----------	------------	------------

Rakennukset ja rakennelmat

Omistetut	93 811,51	97 720,31
-----------	-----------	-----------

Koneet ja kalusto

	46 534,25	62 045,70
	293 022,68	312 442,93

Sijoitukset

Osuudet saman konsernin yrityksissä	44 105 820,29	44 097 820,29
-------------------------------------	---------------	---------------

Osuudet omistusyhteisyriksissä	0,00	1 527 922,64
--------------------------------	------	--------------

Muut osakkeet ja osuudet	1 545 051,33	17 128,69
--------------------------	--------------	-----------

	45 650 871,62	45 642 871,62
--	---------------	---------------

	45 946 004,30	45 959 534,55
--	---------------	---------------

**VAIHTUVAT VASTAAVAT**

Saamiset

Pitkäaikaiset

Saamiset saman kons. yrityksiltä	22 700 000,00	22 700 000,00
----------------------------------	---------------	---------------

	22 700 000,00	22 700 000,00
--	---------------	---------------

Lyhytaikaiset

Myyntisaamiset	2 440,00	0,00
----------------	----------	------

Saamiset saman kons. yrityksiltä	908 430,55	1 508 848,90
----------------------------------	------------	--------------

Laskennalliset verosaamiset	92 086,68	0,00
-----------------------------	-----------	------

Muut saamiset	262 411,64	202 068,38
---------------	------------	------------

Siirtosaamiset	26 429,43	19 084,49
----------------	-----------	-----------

	1 291 798,30	1 730 001,77
--	--------------	--------------

Rahat ja pankkisaamiset

	4 002 016,69	2 135 172,67
--	--------------	--------------

	27 993 814,99	26 565 174,44
--	---------------	---------------

**VASTAAVAA YHTEENSÄ**

	73 939 819,29	72 524 708,99
--	---------------	---------------

**V A S T A T T A V A A**

**OMA PÄÄOMA**

Osakepääoma

Osakepääoma

471 588,67 471 588,67

471 588,67 471 588,67

Vararahasto

1 116 989,70 1 116 989,70

Muut rahastot

Muut rahastot

28 809 230,34 28 809 230,34

28 809 230,34 28 809 230,34

Edellisten tilikausien voitto (tappio)

13 217 570,72 6 704 637,51

Tilikauden voitto (tappio)

11 280 123,63 12 061 035,21

54 895 503,06 49 163 481,43

**TILINPÄÄTÖSSIIRTOJEN KERTYMÄ**

Poistoero

8 347,00 8 347,00

8 347,00 8 347,00

**VIERAS PÄÄOMA**

Pitkäaikainen

Velat saman konsernin yrityksille

18 448 000,00 22 698 000,00

18 448 000,00 22 698 000,00

Lyhytaikainen

Ostovelat

83 087,19 61 564,84

Muut velat

482 705,68 537 063,60

Siirtovelat

22 176,36 56 252,12

587 969,23 654 880,56

19 035 969,23 23 352 880,56

**VASTATTAVAA YHTEENSÄ**

73 939 819,29 72 524 708,99

	01.01.2009 - 31.12.2009	01.01.2008 - 31.12.2008
<b>EMOYHTEISÖN TULOSLASKELMA</b>		
<b>LIKEVAIHTO</b>	72 000,00	48 000,00
Liiketoiminnan muut tuotot	3 481,14	1 353,28
Materiaalit ja palvelut		
Ulkopuoliset palvelut	0,00	610,00
	0,00	610,00
Henkilöstökulut		
Palkat ja palkkiot	-282 008,00	-282 896,00
Henkilösivukulut		
Eläkekulut	-43 349,10	-49 147,02
Muut henkilösivukulut	-9 128,33	-9 099,75
	-334 485,43	-341 142,77
Poistot ja arvonalentumiset		
Suunnitelman mukaiset poistot	-21 530,25	-26 863,57
	-21 530,25	-26 863,57
Liiketoiminnan muut kulut	-563 851,82	-966 153,69
<b>LIKEVOITTO (-TAPPIO)</b>	-844 386,36	-1 284 196,75
Rahoitustuotot ja -kulut		
Tuotot osuuksista saman konsernin yrityksissä	10 917 459,20	11 708 120,22
Tuotot muista pysyvien vastaavien sijoituksista		
Muilta	0,00	129 014,92
Muut korko- ja rahoitustuotot		
Samana konsernin yrityksiltä	1 362 000,00	682 954,05
Muilta	169 232,10	152 131,64
Korkokulut ja muut rahoituskulut		
Samana konsernin yrityksille	-1 284 538,33	-711 153,84
Muille	-239,10	-97 591,64
	11 163 913,87	11 863 475,35
<b>VOITTO (TAPPIO) ENNEN SATUNNAISIA ERIÄ</b>	10 319 527,51	10 579 278,60
Satunnaiset erät		
Satunnaiset tuotot	850 000,00	1 500 000,00
	850 000,00	1 500 000,00
<b>VOITTO (TAPPIO) ENNEN TILINPÄÄTÖS- SIIRTOJA JA VEROJA</b>	11 169 527,51	12 079 278,60
Tuloverot		
Tilikauden verot	18 509,44	-18 243,39
Laskennalliset verot	92 086,68	0,00
	110 596,12	-18 243,39
<b>TILIKAUDEN VOITTO (TAPPIO)</b>	11 280 123,63	12 061 035,21

**OSUUSKUNTA KPY**

<b>RAHOITUSLASKELMA</b>	<b>KONSERNI</b>	<b>KONSERNI</b>	<b>EMOYHTIÖ</b>	<b>EMOYHTIÖ</b>
1 000 €	<b>2009</b>	<b>2008</b>	<b>2009</b>	<b>2008</b>
<b>Liiketoiminnan rahavirta</b>				
Liikevoitto	2 524 540,41	798 836,01	-844 386,36	-1 284 196,75
Oikaisut:				
Suunnitelman mukaiset poistot ja arvonalentumiset	10 474 652,67	12 700 556,11	21 530,25	26 863,57
Pakollisen varauksen muutokset	-5 737,00	-74 232,00	0,00	0,00
Muut oikaisut	-17 138,15	0,00	0,00	0,00
<b>Rahavirta ennen käyttöpääoman muutosta</b>	<b>12 976 318</b>	<b>13 425 160,12</b>	<b>-822 856,11</b>	<b>-1 257 333,18</b>
<b>Käyttöpääoman muutos:</b>				
Lyhytaikaisten korottomien liikesaamisten lis./väh. (+)	-2 506 718,89	38 169 055,95	1 384 719,09	6 925 514,07
Varastojen lisäys (-) ja vähennys (+)	1 931 812,66	-4 998 619,87	0,00	0,00
Lyhytaikaisten korottomien velkojen lis./väh. (-)	1 449 029,82	-23 734 979,39	80 113,40	35 284,84
<b>Liiketoiminnan rahavirta ennen rahoituseriä ja veroja</b>	<b>13 850 441,52</b>	<b>22 860 616,81</b>	<b>641 976,38</b>	<b>5 703 465,73</b>
Maksetut korot ja maksut muista liiketoiminnan rahoituskul.	-1 763 011,33	-2 904 852,13	-1 284 777,43	-713 649,22
Tuotot rahoitusarvopapereista	95 545,70	14 968 311,13	0,00	0,00
Saadut osingot	1 013 797,80	282 334,00	0,00	0,00
Saadut korot liiketoiminnasta ja muut rahoitustuotot	294 262,50	1 648 353,87	1 398 021,82	817 399,69
Maksetut välittömät verot	-3 231 207,31	-2 176 863,15	266,05	0,00
<b>Liiketoiminnan rahavirta (A)</b>	<b>10 259 828,88</b>	<b>34 677 900,53</b>	<b>755 486,82</b>	<b>5 807 216,20</b>
<b>Investointien rahavirta:</b>				
Investoinnit aineellisiin hyödykkeisiin	-981 654,64	-2 894 405,20	0,00	-296 113,28
Investoinnit aineettomiin hyödykkeisiin	-474 850,00	-1 504 746,00	0,00	-6 330,00
Aineellisten hyödykkeiden luovutustulot	0,00	297 384,61	0,00	950,00
Aineettomien hyödykkeiden luovutustulot	0,00	5 610,00	0,00	0,00
Investoinnit muihin sijoituksiin	5 431 291,36	-19 561 880,99	0,00	-2 438 054,04
Muut tuotot sijoituksista	0,00	6 075 963,04	0,00	0,00
Saadut korot investoinneista	0,00	821 649,40	0,00	0,00
Pitkäaikaisten korottomien saamisten lis./väh.	0,00	-4 288,00	0,00	0,00
Lainasaamisten takaisinmaksut	397 119,66	568 150,89	0,00	0,00
Luovutustulot muista sijoituksista	714 353,52	2 556 970,97	0,00	2 427 824,93
Saadut osingot investoinneista	0,00	1 036 436,83	10 917 459,20	11 735 138,92
Myönnettyt lainat	0,00	0,00	0,00	-22 700 000,00
Tytäryritysten ja osakkuusyritysten hankinta	-452 254,20	-61 072 045,16	-8 000,00	-10 976 536,72
Tytäryritysten ja osakkuusyritysten myynti	0,00	3 324 086,29	0,00	19 984,44
Vähemmistön hankinta	0,00	1 418 869,00	0,00	0,00
<b>Investointien rahavirta (B)</b>	<b>4 634 005,70</b>	<b>-68 932 244,32</b>	<b>10 909 459,20</b>	<b>-22 233 135,75</b>
<b>Rahoituksen rahavirta:</b>				
Oman pääoman lis. +/väh. -	-5 823 060,33	-2 031 659,40	-5 548 102,00	-6 935 044,82
Pitkäaikaisten lainojen lis./väh.	40 299 993,00	-1 490 250,00	-4 250 000,00	22 698 000,00
Lyhytaikaisten lainojen lis./väh.	-50 130 881,00	48 229 452,00	0,00	0,00
<b>Rahoituksen rahavirta (C)</b>	<b>-15 653 948,33</b>	<b>44 707 542,60</b>	<b>-9 798 102,00</b>	<b>15 762 955,18</b>
<b>Rahavarojen muutos</b>	<b>-760 113,75</b>	<b>10 453 198,81</b>	<b>1 866 844,02</b>	<b>-662 964,37</b>
<b>Rahavarat tilikauden alussa</b>	26 086 543,61	15 633 344,80	2 135 172,67	2 798 137,04
<b>Rahavarojen muutos</b>	-760 113,75	10 453 198,81	1 866 844,02	-662 964,37
<b>Rahavarat tilikauden lopussa</b>	25 326 429,86	26 086 543,61	4 002 016,69	2 135 172,67

## Osuuskunta KPY, konsernitilinpäätöstiedot 2009

### TILINPÄÄTÖKSEN LIITETIEDOT

Osuuskunta KPY -konsernin muodostavat Osuuskunta KPY (kotipaikka: Kuopio) ja sen it-liiketoimintaa harjoittava alakonserni Enfo (jonka emoyhtiö on Enfo Oyj, kotipaikka Kuopio) sekä Voimatel Oy, Kuopion Puhelin Oy, KPY Sijoitus Oy ja Kiinteistö Oy Siilinjärven lentokapteeni. Konsernitilinpäätös on saatavissa osoitteessa: Osuuskunta KPY, Kauppakatu 18, 70100 Kuopio

### Tilinpäätöksen laadintaperiaatteet

#### Arvostusperiaatteet:

##### Pysyvien vastaavien arvostus

Aineettomat ja aineelliset hyödykkeet on merkitty taseeseen .

välittömään hankintamenuon vähennettynä suunnitelman mukaisilla poistoilla

Suunnitelman mukaiset poistot on laskettu tasapoistoina käyttöomaisuusesineiden taloudellisen pitoajan perusteella.

Poistoajat ovat:

Aineettomat hyödykkeet	3 – 5 vuotta
Konserniliikearvo	4 – 10 vuotta
Rakennukset ja rakennelmat	20 – 25 vuotta
Muut koneet ja kalusto	3 – 5 vuotta
Muut aineelliset hyödykkeet	10 vuotta

##### Pitkävaikutteiset menot

Kolmen tai useamman vuoden ajan tuloa kerryttävät menot on aktivoitu pitkävaikutteisina menoina ja poistetaan 3-5 vuoden kuluessa.

##### Vaihto-omaisuuden arvostus

Vaihto-omaisuus on esitetty painotetun keskimääräisen hankintahinnan tai sitä alemman jälleenhankintahinnan tai todennäköisen myyntihinnan määräisenä.

##### Sijoitusten ja rahoitusarvopapereiden arvostus

Sijoitukset ja rahoitusarvopaperit on arvostettu hankintamenuon tai sitä alemmaan markkinahintaan.

##### Valuuttamääräiset erät

Ulkomaan rahan määräiset saamiset ja velat on muutettu Suomen rahan määräiseksi tilinpäätöspäivän kurssiin.

##### Tuottojen jaksottaminen

Tuotot palveluista tuloutetaan sillä tilikaudella, jolla palvelu suoritetaan. Kun palvelut suoritetaan tietyntä ajanjaksona, tuotot kirjataan tasaerinä kyseiselle ajanjaksolle, ellei joku muu menetelmä kuvaa paremmin valmiusastetta.

##### Tutkimus- ja tuotekehitysmenot

Tutkimus- ja tuotekehitysmenot on kirjattu vuosikuluiksi niiden syntymisvuonna.

### **Laskennalliset verot**

Laskennallinen verovelka tai -saaminen on laskettu verotuksen ja tilinpäätöksen välisille väliaikaisille erille käyttäen tilinpäätöshetkellä vahvistettua seuraavien vuosien verokantaa. Taseeseen sisältyy laskennallinen verovelka kokonaisuudessaan ja laskennallinen verosaaminen arvioidun todennäköisen saamisen suuruisena.

### **Eläkkeet**

Enfo Oyj:n eläketurva on hoidettu ulkopuolisissa eläkevakuutusyhtiöissä. Eläkemenot kirjataan kuluksi kertymisvuonna. Enfo Oyj:n jakautuessa eläkevastuu (aiheutunut teleliiketoiminnasta) siirtyi Kuopion Puhelin Oy:lle.

### **Oikaisut edellisen tilikauden tietoihin**

Taseen 31.12.2008 kertyneisiin voittovaroihin on tehty yhteensä 433 tuhannen euron korjaus. Korjaus johtui pääasiassa vähemmistöosuuden käsittelystä. Vertailutilikauden liitetiedot on taseen liitetietojen osalta muutettu vastaamaan korjattuja tietoja.

### **Konsernitilinpäätöksen laatimisperiaatteet:**

#### **Konsernitilinpäätöksen laajuus**

Konsernitilinpäätökseen on yhdistetty kaikki konserni- ja osakkuusyrietykset lukuun ottamatta tytäryhtiö Kiinteistö Oy Siilinjärven Lentokapteenia, jonka osakkeet hankittiin 30.12.2009. Yhtiöllä ei ole olennaista merkitystä konsernin tulokseen ja taloudelliseen asemaan.

Osakkuusyrietyksistä on yhdistetty Puhelinpartnerit Oy ja Absblue Oy (entinen Softera Ratkaisut Oy). Tarkemmat tiedot konserniin kuuluvista yrietyksistä ja osakkuusyrietyksistä annetaan jäljempänä kohdassa "Sijoitukset".

#### **Konsernitilinpäätöksen laskentaperiaatteet**

##### **Sisäinen osakkeenomistus**

Konsernitilinpäätös on laadittu hankintamenomenetelmällä. Tytäryhtiöiden osakkeista maksettu oman pääoman ylittävä hinta on esitetty konserniliikearvona, mikä poistetaan poistosuunnitelman mukaisesti.

##### **Sisäiset liiketapahtumat ja katteet**

Konsernin sisäiset liiketapahtumat, sisäisten toimitusten realisoitumattomat katteet, keskinäiset saamiset ja velat samoin kuin sisäinen voitonjako on eliminoitu.

##### **Vähemmistöosuudet**

Vähemmistöosuudet on erotettu konsernin omasta pääomasta ja tuloksesta sekä esitetty omana eränään.

##### **Muuntoerot**

Ulkomaisten konserniyhtiöiden tuloslaskelmat on muutettu tilikauden keskikurssiin ja taseet muutettu Suomen rahan määräisiksi tilinpäätöspäivän kurssiin. Muuntamisessa syntyneet kurssierot samoin kuin ulkomaisten tytäryrietysten omien pääomien muuntamisessa syntyneet muuntoerot on eritelty taseen eränä "Muuntoerot".

##### **Osakkuusyrietykset**

Osakkuusyrietykset on yhdistetty pääomaosuusmenetelmällä. Konsernin omistusosuuden mukainen osuus osakkuusyhtiöiden tuloksesta ja liikearvon poistosta on esitetty rahoituserissä.

<b>Tuloslaskelmaa koskevat liitetiedot</b>	<b>Konserni 2 009</b>	<b>2008</b>	<b>Emoyhtiö 2009</b>	<b>2008</b>
<b>Liikevaihto toimialoittain, 1000 €</b>				
Tiedonvälityspalvelut	29 814	30 759		
Järjestelmäpalvelut	110 731	67 365		
Infrapalvelut		45 127		
Teleoperaattoritoiminta				
Asennus- ja tarvikemyynti	41 170	33 214		
Muut	170	154	72	48
<b>Yhteensä</b>	<b>181 885</b>	<b>176 619</b>	<b>72</b>	<b>48</b>
<b>Liiketoiminnan muut tuotot, 1000 €</b>				
Käyttöomaisuuden myyntivoitot	13	22		
Vuokratuotot	8	1	3	1
Muut	130	1689		
<b>Yhteensä</b>	<b>151</b>	<b>1 712</b>	<b>3</b>	<b>1</b>
<b>Henkilöstöä ja toimielinten jäseniä koskevat liitetiedot</b>				
<b>Henkilökunnan lukumäärä keskimäärin</b>				
<b>Yhteensä</b>	<b>1 007</b>	<b>997</b>	<b>2</b>	<b>2</b>
<b>Johdon palkat ja palkkiot, 1000 €</b>				
Toimitusjohtajat	619	1 091		
Hallituksen jäsenet	223	470		
<b>Yhteensä</b>	<b>842</b>	<b>1 561</b>	<b>218</b>	<b>182</b>

Osuuskunta KPY:llä ei ole palkitsemisjärjestelmiä henkilöstölle ja toimitusjohtajalle.

Toimitusjohtajan toimsuhteeseen liittyen on sovittu, että toimitusjohtajan irtisanomisaika on kolme kuukautta.

Jos toimitusjohtaja irtisanotaan, hänelle maksetaan yhdeksän kuukauden palkkaa vastaava erokorvaus.

#### **Toimitusjohtajan omistusosuus**

Osuuskunta KPY:n toimitusjohtaja omistaa

2.200 kappaletta Osuuskunta KPY:n osuustodistuksia.

#### **Hallitus ja hallituksen omistusosuus**

Puheenjohtaja:

Ossi Saksman, hallintonsaari,

omistaa 100 kpl Osuuskunta KPY:n osuustodistuksia

Varapuheenjohtaja:

Markku Rönkkö, toimitusjohtaja,

ei osuustodistusomistuksia Osuuskunta KPY:ssä

Jäsenet:

Tarja Eskelinen, aluejohtaja,

ei osuustodistusomistuksia Osuuskunta KPY:ssä

Jorma Tammenaho, Senior Portfolio Manager,

ei osuustodistusomistuksia Osuuskunta KPY:ssä

Eino Tuppurainen, talousneuvos,

ei osuustodistusomistuksia Osuuskunta KPY:ssä

	Konserni		Emoyhtiö	
	2 009	2008	2009	2008
<b>Poistot ja arvonalentumiset, 1000 €</b>				
Aineettomat hyödykkeet	408	856	2	2
Rakennukset ja rakennelmat	7	7	4	4
Muut koneet ja kalusto	2 524	1 863	16	21
Muut aineelliset hyödykkeet	25			
Liikearvo	14	5		
Konserniliikearvo	7 497	9 482		
Arvonalennukset pys. vast. sijoituksista		488		
<b>Yhteensä</b>	<b>10 475</b>	<b>12 701</b>	<b>22</b>	<b>27</b>
<b>Liiketoiminnan muut kulut, 1000 €</b>				
	Konserni		Emoyhtiö	
	2 009	2008	2009	2008
Muut henkilöstökulut	1 911	2 675	5	12
Matkakulut	2 914	3 353	14	21
Toimitilakulut	4 068	4 203	52	32
Ajoneuvokulut	3 265	2 566		
Laitte- ja ohjelmistokulut	1 632	1 785	14	29
Muut hallintokulut	2 221	3 410	426	665
Puhelin- ja datakulut	906	913	10	11
Markkinointi-, myynti ja edustuskulut	911	1 532	42	194
Liiketoiminnan muut kulut	650	673	1	2
<b>Yhteensä</b>	<b>18 478</b>	<b>21 112</b>	<b>564</b>	<b>966</b>
<b>Tilintarkastajan palkkiot</b>				
	Konserni		Emoyhtiö	
	2 009	2008	2009	2008
Tilintarkastus	137	108	23	23
Tilintarkastuslain 1:1:2 §:ssä tarkoitetut toimeksiannot	0	4		
Veroneuvonta	14	14		
Muut palvelut	2	30		
<b>Yhteensä</b>	<b>153</b>	<b>156</b>	<b>23</b>	<b>23</b>
<b>Rahoitustuotot ja kulut, 1000 €</b>				
	Konserni		Emoyhtiö	
	2 009	2008	2009	2008
Osinkotuotot				
Osuus osakkuusyritysten voitosta tai tappiosta	131	147		
Saman konsernin yrityksiltä			10917	11 708
Muilta		1 319		27
<b>Osinkotuotot yhteensä</b>	<b>131</b>	<b>1 466</b>	<b>10917</b>	<b>11 735</b>
<b>Tuotot muista pysyvien vastaavien sij.</b>	<b>4 192</b>	<b>1 356</b>		<b>102</b>
Muut korko- ja rahoitustuotot				
Saman konsernin yrityksiltä			1362	683
Muilta	1 554	2 276	169	152
<b>Korkotuotot yhteensä</b>	<b>1 554</b>	<b>2 276</b>	<b>1531</b>	<b>835</b>
<b>Rahoitustuotot yhteensä</b>	<b>5 877</b>	<b>5 098</b>	<b>12448</b>	<b>12 672</b>
<b>Rahoitusarvopaperien arvonmuutokset</b>	<b>1 952</b>	<b>-1 733</b>		

Korkokulut ja muut rahoituskulut				
Saman konsernin yrityksille			-1285	-711
Muille	-2 016	-2 930		-97
<b>Korkokulut ja muut rahoituskulut yhteensä</b>	<b>-2 016</b>	<b>-2 930</b>	<b>-1285</b>	<b>-808</b>
<b>Rahoituskulut yhteensä</b>	<b>-2 016</b>	<b>-2 930</b>	<b>-1285</b>	<b>-808</b>
<b>Rahoitustuotot ja kulut yhteensä</b>	<b>5 813</b>	<b>435</b>	<b>11 163</b>	<b>11 864</b>

#### Satunnaiset erät

	<b>2 009</b>	<b>2008</b>	<b>2009</b>	<b>2008</b>
Satunnaiset tuotot			850	1 500
<b>Satunnaiset tuotot yhteensä</b>			<b>850</b>	<b>1 500</b>
<b>Satunnaiset erät yhteensä</b>			<b>850</b>	<b>1 500</b>

#### Tuloverot, 1000 €

	<b>2 009</b>	<b>2008</b>	<b>2009</b>	<b>2008</b>
Tuloverot varsinaisesta toiminnasta	-2 453	-1 761	18	-18
Tuloverot satunnaisista eristä				
Edellisten tilikausien verot	-271	328		
Laskennallisen verovelan muutos	-1 164	-669		
Laskennallisen verosaamisen muutos	374	881	92	
<b>Tuloverot yhteensä</b>	<b>-3 514</b>	<b>-1 221</b>	<b>110</b>	<b>-18</b>

## Taseen liitetiedot

	Konserni		Emoyhtiö	
	2009	2008	2009	2008
<b>Aineettomat oikeudet, 1000 €</b>				
Hankintameno 1.1.	3 404	2 042		
Lisäykset	69	1 369		
Vähennykset		-7		
Siirrot erien välillä				
Kurssierot	68			
Hankintameno 31.12.	3 541	3 404		
Kertyneet poistot ja arvonalentumiset 1.1.	-2 060	-1 745		
Vähennysten ja siirtojen kertyneet poistot	13	1		
Tilikauden poisto	-390	-316		
Arvonlennukset				
Kurssierot	-50			
Kertyneet poistot ja arvonalentumiset 31.12.	-2 487	-2 060		
Kirjanpitoarvo 1.1.	1 344	297		
Kirjanpitoarvo 31.12.	1 054	1 344		
<b>Liikearvo, 1000 €</b>				
Hankintameno 1.1.	20	0		
Lisäykset	150	33		
Vähennykset		-13		
Siirrot erien välillä				
Kurssierot				
Hankintameno 31.12.	170	20		
Kertyneet poistot ja arvonalentumiset 1.1.	-6	0		
Vähennysten ja siirtojen kertyneet poistot				
Tilikauden poisto	-14	-6		
Arvonlennukset				
Kertyneet poistot ja arvonalentumiset 31.12.	-20	-6		
Kirjanpitoarvo 1.1.	14	0		
Kirjanpitoarvo 31.12.	150	14		
<b>Konserniliikearvo, 1000 €</b>				
Hankintameno 1.1.	64 479	19 818		
Lisäykset	218	44 789		
Vähennykset	-2	-128		
Siirrot erien välillä				
Kurssierot	2 042			
Hankintameno 31.12.	66 737	64 479		
Kertyneet poistot ja arvonalentumiset 1.1.	-23 309	-13 815		
Vähennysten ja siirtojen kertyneet poistot				
Tilikauden poisto	-7 497	-9 494		
Arvonlennukset				
Kertyneet poistot ja arvonalentumiset 31.12.	-30 806	-23 309		
Kirjanpitoarvo 1.1.	41 170	6 033		

Kirjanpitoarvo 31.12.	35 931	41 170		
<b>Muut pitkävaikutteiset menot, 1000 €</b>				
	<b>2 009</b>	<b>2008</b>	<b>2009</b>	<b>2008</b>
Hankintameno 1.1.	4 646	4 443		
Lisäykset	410	203	4	6
Vähennykset	-2			
Siirrot erien välillä				
Hankintameno 31.12.	5 054	4 646	4	6
Kertyneet poistot ja arvonalentumiset 1.1.	-3 182	-2 642		
Vähennysten ja siirtojen kertyneet poistot	-581			
Tilikauden poisto	-18	-540	-2	-2
Arvonalennukset				
Kertyneet poistot ja arvonalentumiset 31.12.	-3 781	-3 182	-2	-2
Kirjanpitoarvo 1.1.	1 463	1 801	4	0
Kirjanpitoarvo 31.12.	1 273	1 463	2	4
<b>Aineettomat hyödykkeet yhteensä, 1000 €</b>	<b>38 408</b>	<b>43 991</b>	<b>2</b>	<b>4</b>
<b>Aineelliset hyödykkeet</b>				
<b>Maa- ja vesialueet, 1000 €</b>				
	<b>2 009</b>	<b>2008</b>	<b>2009</b>	<b>2008</b>
Hankintameno 1.1.	171	146		
Lisäykset		171	153	153
Vähennykset		-146		
Siirrot erien välillä				
Kirjanpitoarvo 31.12.	171	171	153	153
<b>Rakennukset ja rakennelmat, 1000 €</b>				
	<b>2 009</b>	<b>2008</b>	<b>2009</b>	<b>2008</b>
Hankintameno 1.1.	6 404	6 331		
Lisäykset		169	98	102
Vähennykset	-1	-96		
Siirrot erien välillä				
Hankintameno 31.12.	6 403	6 404	98	102
Kertyneet poistot ja arvonalentumiset 1.1.	-6 257	-6 235		
Vähennysten ja siirtojen kertyneet poistot				
Tilikauden poisto	-7	-22	-4	-4
Arvonalennukset				
Kertyneet poistot ja arvonalentumiset 31.12.	-6 264	-6 257		
Kirjanpitoarvo 1.1.	146	96	98	0
Kirjanpitoarvo 31.12.	139	146	94	98
<b>Muut koneet ja kalusto, 1000 €</b>				
	<b>2 009</b>	<b>2008</b>	<b>2009</b>	<b>2008</b>
Hankintameno 1.1.	41 155	36 857	62	45
Lisäykset	1 385	4 501	0	42
Vähennykset	-6	-118	0	-1
Vähennykset yritysmyyneistä				
Kurssierot	28	-85		
Siirrot erien välillä/keskeneräiset				

Hankintameno 31.12.	42 562	41 155	86	86
Kertyneet poistot ja arvonalentumiset 1.1.	-36 362	-33 436	-24	-3
Vähennysten ja siirtojen kertyneet poistot		71		
Tilikauden poisto	-2 523	-2 985	-15	-21
Kurssierot		-12		
Arvonalennukset				
Kertyneet poistot ja arvonalentumiset 31.12.	-38 885	-36 362	-39	-24
Kirjanpitoarvo 1.1.	4 792	3 420	62	42
Kirjanpitoarvo 31.12.	3 677	4 792	47	62

**Muut aineelliset hyödykkeet, 1000 €**

	<b>2 009</b>	<b>2008</b>	<b>2009</b>	<b>2008</b>
Hankintameno 1.1.	819	682		
Lisäykset		166		
Vähennykset	-62	-13		
Kurssiero	3	-16		
Siirrot erien välillä				
Hankintameno 31.12.	760	819		
Kertyneet poistot ja arvonalentumiset 1.1.	-690	-665		
Vähennysten ja siirtojen kertyneet poistot				
Tilikauden poisto	-25	-15		
Arvonalennukset		-10		
Kurssiero				
Kertyneet poistot ja arvonalentumiset 31.12.	-715	-690		
Kirjanpitoarvo 1.1.	129	17		
Kirjanpitoarvo 31.12.	45	129		

**Ennakkomaksut ja keskeneräiset hankinnat,  
1 000 €**

	<b>2 009</b>	<b>2008</b>	<b>2009</b>	<b>2008</b>
Hankintameno 1.1.	0			
Lisäys / vähennys	145			
Kirjanpitoarvo 31.12.	145			

**Aineelliset hyödykkeet yhteensä, 1000 €**

**4 177      5 382      293      312**

**Sijoitukset**

**Osuudet saman konsernin yrityksissä, 1000 €**

	<b>2 009</b>	<b>2008</b>	<b>2009</b>	<b>2008</b>
Osakkeet ja osuudet				
Kirjanpitoarvo 1.1	8	8	44 098	33 161
Lisäykset	8		8	10 957
Vähennykset			0	-20
Kirjanpitoarvo 31.12.	16	8	44 106	44 098

Osuudet saman konsernin yrityksissä on Voimatel Oy:n omistama Asemakadun Taseyhtiö Oy (1647496-4) sekä Osuuskunta KPY:n omistama Koy Siilinjärven Lentokapteeni (2296956-8). Molemmista omistusosuus on 100 %.

**Osuudet omistusyhteisyrityksissä, 1000 €**

	<b>2 009</b>	<b>2008</b>	<b>2009</b>	<b>2008</b>
Kirjanpitoarvo 1.1.	4 176	2 850		
Lisäykset 1.1.-31.12	131	1 326	1 528	1 528
Vähennykset/poistot 1.1.-31.12	-1 637		-1 528	
Hankintameno 31.12.	2 670	4 176	0	1 528
Kertyneet arvonalentumiset 1.1.	-454	-454		
Arvonalentumiset				
Kertyneet arvonalentumiset 31.12.	-454	-454		
Kirjanpitoarvo 31.12.	2 216	3 722	0	1 528

**Muut osakkeet ja osuudet, 1000 €**

	<b>2 009</b>	<b>2008</b>	<b>2 009</b>	<b>2008</b>
Kirjanpitoarvo 1.1.	33 712	46 664	17	1 508
Lisäykset 1.1-31.12	2 166	3 144	1 528	
Vähennykset 1.1-31.12	-5 456	-15 631	0	-1 491
Arvonalennukset	-221	-465		
Kirjanpitoarvo 31.12.	30 201	33 712	1 545	17

**Sijoitukset yhteensä, 1000 €**

<b>32 433</b>	<b>37 442</b>	<b>45 651</b>	<b>45 643</b>
---------------	---------------	---------------	---------------

**Konserni**

**Muut sijoitukset**

**Konserniyritykset, kotipaikka**

		<b>Konsernin omistusosuus</b>	<b>Emoyhtiön omistusosuus</b>
	%		%
Enfo Oyj, Kuopio	85,6 %		85,6 %
Enfo Holdings Oy, Kuopio	85,6 %		
OOO Enfo, Pietari	85,6 %		
Enfo Holdings AB, Tukholma	91,0 %		
Enfo Sweden AB	91,0 %		
Zipper by Enfo AB, Göteborg	91,0 %		
Zingle by Enfo AB, Göteborg	91,0 %		
Zuite by Enfo AB, Göteborg	91,0 %		
Zystems by Enfo AB, Göteborg	91,0 %		
Zuite by Enfo Oy, Kuopio	91,0 %		
Kuopion Puhelin Oy, Kuopio	100,0 %		100,0 %
KPY Sijoitus Oy, Kuopio	100,0 %		100,0 %
Koy Siilinjärven Lentokapteeni	100,0 %		100,0 %
Voimatel Oy, Kuopio	55,9 %		55,9 %

Kaikki konserniyritykset on yhdistelty konsernitilinpäätökseen lukuun ottamatta Koy Siilinjärven Lentokapteenia.

**Osakkuusyrietykset**

Puhelinpartnerit Oy, Lahti	23,3 %
Absblue Oy, Kuopio (ent. Softera Ratkaisut Oy)	45,5 %

<b>Siirtosaamisiin sisältyvät olennaiset erät,</b>				
<b>1 000 €</b>	<b>2 009</b>	<b>2008</b>	<b>2009</b>	<b>2008</b>
Tuloverot	151	912		
Ennakkomaksut	12	19		
Eläkevakuutusmaksut	321	1		1
Korkosaamiset	424	12	10	5
Alennukset		171		
Muut siirtosaamiset	1 629	3 300	16	13
<b>Yhteensä</b>	<b>2 537</b>	<b>4 415</b>	<b>26</b>	<b>19</b>
<b>Saamiset saman konsernin yrityksissä emoyhtiössä, 1000 €</b>				
	<b>2 009</b>	<b>2008</b>	<b>2009</b>	<b>2008</b>
Pitkäaikaiset saamiset				
Saamiset tytäryhtiöiltä			22 700	22 700
Lyhytaikaiset saamiset	44			
Saamiset tytäryhtiöiltä			908	1 509
<b>Rahoitusarvopaperit ja pitkäaikaiset lainasaamiset, 1000 €</b>				
	<b>2 009</b>	<b>2008</b>	<b>2009</b>	<b>2008</b>
Osakkeet ja osuudet				
Jälleenhankintahinta	23 152	19 411		
Kirjanpitoarvo	23 152	19 411		
Erotus	0	0		
Rahastosijoitukset ja muut arvopaperit				
Jälleenhankintahinta	249	246		
Kirjanpitoarvo	249	263		
Erotus		-17		
<b>Rahoitusarvopaperit (kirjanpitoarvo) yhteensä</b>	<b>23 402</b>	<b>19 674</b>		

<b>Oma pääoma, 1000 €</b>				
	<b>2 009</b>	<b>2008</b>	<b>2009</b>	<b>2008</b>
Osuuspääoma 1.1 ja 31.12.	472	472	472	472
Ylikurssirahasto 1.1 ja 31.12.	9 098	9 098		
Vararahasto 1.1. ja 31.12	1 117	1 117	1117	1 117
Liittymismaksut 1.1	30 002	30 002	28809	28 809
Muutokset tilikauden aikana				
Liittymismaksut 31.12	30 002	30 002		
Sijoitetun vapaan oman pääoman rahasto 1.1				
Lisäys	159			
Sijoitetun vapaan oman pääoman rahasto 31.12.	159			
Muuntoerot 1.1.	-5 899			
Lisäys		-5 899		
Vähennys	2 208			
Muuntoerot 31.12.	-3 691	-5 899		
Voitto edellisiltä tilikausilta 1.1.	48 355	55 557	6 705	13 640
Maksetut osingot ja osuuskorot	-5 982	-7 207	-5 548	-6 935
Omiin osakkeisiin liittyvät transaktiot	15	27		
Tuotot osakkuusyrityksistä				
Muut muutokset	-342			
Oikaisut vertailutietoihin		132		
Voitto edellisiltä tilikausilta 31.12.	42 046	48 509	13 218	6 705
Tilikauden voitto	4 289	-155	11 280	12 061
Yhteensä	83 492	83 144		
<b>Laskelma jakokelpoisista varoista 31.12., 1 000 €</b>				
	<b>2 009</b>	<b>2008</b>	<b>2 009</b>	<b>2 008</b>
Voitto edellisiltä tilikausilta			13 218	6 705
Tilikauden voitto/tappio			11 280	12 061
Kertyneestä poistoerosta omaan pääomaan merkitty osuus				
Yhteensä			24 498	18 766
<b>Emoyhtiön osuuspääoma</b>				
		kpl	€	
Osuuksia yhteensä arvo-osuusjärjestelmässä		5548102	471588,67	

### Suurimmat alakonserni Enfo Oyj:n osakkeenomistajat

Suurimmat A-sarjan osakkeenomistajat ovat:

Osuuskunta KPY 482 750 kpl, Pohjola Vakuutus Oy 12 740 kpl, Suomi-yhtiö 11 202 kpl,  
Keskinäinen Eläkevakuutusyhtiö Ilmarinen 11 202 kpl, Enfo Oyj:n henkilöstörahasto 6 310 kpl,  
Einari Vidgren Oy 4 768 kpl, Keskisuomalainen Oyj 4 515 kpl, Kuopion Osuuspankki 3 283 kpl,  
Hannu Isotalo Oy 2 979 kpl, Savon Voima Oyj 2 970 kpl ja muut 21 537 kpl

Yhtiön osakkeet kuuluvat arvo-osuusjärjestelmään.

Vuoden 2009 aikana toteutettiin suunnattu osakeanti,

jossa Enfo Oyj:n henkilöstörahassto HR merkitsi 3000 kpl uusia osakkeita.

### Suurimmat Kuopion Puhelin Oy:n osakkeenomistajat

Osuuskunta KPY 501 558 kpl. Yhtiön hallussa on omia osakkeita 59698 kpl. Osakkeiden hankintameno on 74653,30 euroa ja osuus osakepääomasta on 10,6 %. Osakkeita on yhteensä 561.256 kpl.

### Suurimmat Voimatel Oy:n osakkeenomistajat

Osuuskunta KPY 432 100 osaketta (55,9 %), Savon Voima Oyj 275 100 osaketta (35,5), Henkilöstö 66270 osaketta (8,6 %). Ulkona on 773 470 osaketta, yhtiön hallussa 30 450 osaketta.

<b>Pakolliset varaukset, 1000 €</b>	<b>2 009</b>	<b>2008</b>	<b>2009</b>	<b>2008</b>
Eläkevaraukset	3	8		
<b>Laskennalliset verovelat, 1000 €</b>	<b>2 009</b>	<b>2008</b>	<b>2009</b>	<b>2008</b>
Tilinpäätössiirroista	615	2 725		
<b>Siirtovelkoihin sisältyvät olennaiset erät, 1000€</b>	<b>2 009</b>	<b>2008</b>	<b>2009</b>	<b>2008</b>
Palkat sosiaalikuluihin	7 895	7 039	22	38
Liiketoiminnan sopeutuksista aiheutuneet kulut		640		
Vahingonkorvaukset		469		18
Tuloverot, siirtovelat	2 049	700		
Muut siirtovelat	958			
<b>Siirtovelat yhteensä</b>	<b>10 902</b>	<b>8 848</b>	<b>22</b>	<b>56</b>
<b>Velat saman konsernin yrityksille emoyhtiössä, 1000€</b>	<b>2 009</b>	<b>2008</b>	<b>2009</b>	<b>2008</b>
Pitkäaikaiset velat				
Pitkäaikaiset velat saman konsernin yritt. yhtiö			18 448	22 698
Lyhytaikaiset velat				
Ostovelat				
<b>Annetut vakuudet, vastuusitoumukset ja muut vastuut, 1000 €</b>	<b>2 009</b>	<b>2008</b>	<b>2009</b>	<b>2008</b>
Yrityskiinnitykset rahoituslaitoslainan vakuutena	13 396	11 396		
<b>Leasingvastuut</b>				
Leasing sopimuksista maksettavat määrät				
Alkaneella tilikaudella maksettavat	2 556	2 266		
Myöhemmin maksettavat	3 857	3 057		
<b>Yhteensä</b>	<b>6 412</b>	<b>5 323</b>		
<b>Muut vastuusitoumukset</b>				
Talletukset vuokravakuutena	118	79		
Vuokravastuu	8 674	11 339		
Muut taloudelliset vastuut		670		
<b>Yhteensä</b>	<b>8 792</b>	<b>12 088</b>		
<b>Vastuut yhteensä</b>	<b>28 600</b>	<b>28 807</b>		

## TILIKAUDELLE KÄYTETYT KIRJANPITOKIRJAT JA TOSITELAJIT

### Kirjanpitokirjat

Päiväkirjat	paperitulosteena
Pääkirjat	paperitulosteena
Tositteet	paperitulosteena
Ostolaskut	atk-tallenteena tai paperisena
Palkkakirjanpito	paperitositteena
Tasekirja	sidottuna


### Tositelajit

10	Pankkitili 1
20	Pankkitili 2
30	Pankkitili 3
40	Pankkitili 4
70	Myyntilaskut
88	Ostolaskut
89	Ostolaskujen suoritukset
90	Vyörytykset
98	Muistiot
99	Alv-kirjaukset

## TILINPÄÄTÖKSEN JA TOIMINTAKERTOMUKSEN ALLEKIRJOITUS

Kuopiossa 25.3.2010

  
Ossi Saksman

  
Tarja Eskelinen

  
Markku Rönkkö

  
Jorma Tammenaho

  
Eino Tuppurainen


  
Lauri Kerman  
toimitusjohtaja

## TILINPÄÄTÖSMERKINTÄ

Suoritetusta tilintarkastuksesta on tänään annettu kertomus.

Kuopiossa 1 . 4 . 2010

PricewaterhouseCoopers Oy  
KHT-yhteisö

  
Pekka Loikkanen  
KHT

## TILINTARKASTUSKERTOMUS

Osuuskunta KPY:n edustajiston kokoukselle

Olemme tarkastaneet Osuuskunta KPY:n kirjanpidon, tilinpäätöksen, toimintakertomuksen ja hallinnon tilikaudelta 1.1.–31.12.2009. Tilinpäätös sisältää sekä konsernin että emo-osuuskunnan taseen, tuloslaskelman, rahoituslaskelman ja liitetiedot.

Hallituksen ja toimitusjohtajan vastuu

Hallitus ja toimitusjohtaja vastaavat tilinpäätöksen ja toimintakertomuksen laatimisesta ja siitä, että ne antavat oikeat ja riittävät tiedot Suomessa voimassa olevien tilinpäätöksen ja toimintakertomuksen laatimista koskevien säännösten ja määräysten mukaisesti. Hallitus vastaa kirjanpidon ja varainhoidon valvonnan asianmukaisesta järjestämisestä ja toimitusjohtaja siitä, että kirjanpito on lain mukainen ja että varainhoito on luotettavalla tavalla järjestetty.

Tilintarkastajan velvollisuudet

Tilintarkastajan tulee suorittaa tilintarkastus Suomessa noudatettavan hyvän tilintarkastustavan mukaisesti ja sen perusteella antaa lausunto tilinpäätöksestä, konserniti-  
linpäätöksestä ja toimintakertomuksesta. Hyvä tilintarkastustapa edellyttää ammat-  
tieettisten periaatteiden noudattamista ja tilintarkastuksen suunnittelua ja suoritta-  
mista siten, että saadaan kohtuullinen varmuus siitä, että tilinpäätöksessä tai toimin-  
takertomuksessa ei ole olennaisia virheellisyksiä ja että emo-osuuskunnan halli-  
tuksen jäsenet ja toimitusjohtaja ovat toimineet osuuskuntalain mukaisesti.

Tilintarkastustoimenpiteillä tulisi varmistua tilinpäätöksen ja toimintakertomuksen lu-  
kujen ja muiden tietojen oikeellisuudesta. Toimenpiteiden valinta perustuu tilintar-  
kastajan harkintaan ja arvioihin riskeistä, että tilinpäätöksessä tai toimintakertomuk-  
sessa on väärinkäytöksestä tai virheestä johtuva olennainen virheellisyys. Tarvitta-  
via tarkastustoimenpiteitä suunniteltaessa arvioidaan myös tilinpäätöksen ja toimin-  
takertomuksen laadintaan ja esittämiseen liittyvää sisäistä valvontaa. Lisäksi arvioi-  
daan tilinpäätöksen ja toimintakertomuksen yleistä esittämistapaa, tilinpäätöksen  
laatimisperiaatteita sekä johdon tilinpäätöksen laadinnassa soveltamia arvioita.


Tilintarkastus on toteutettu Suomessa noudatettavan hyvän tilintarkastustavan mu-  
kaisesti. Käsityksemme mukaan olemme suorittaneet tarpeellisen määrän tarkoi-  
tukseen soveltuvia tarkastustoimenpiteitä lausuntoamme varten.

Lausunto

Lausuntonamme esitämme, että tilinpäätös ja toimintakertomus antavat Suomessa  
voimassa olevien tilinpäätöksen ja toimintakertomuksen laatimista koskevien sään-  
nösten ja määräysten mukaisesti oikeat ja riittävät tiedot konsernin sekä emo-  
osuuskunnan toiminnan tuloksesta ja taloudellisesta asemasta. Toimintakertomuk-  
sen ja tilinpäätöksen tiedot ovat ristiriidattomia.

Kuopiossa 1. päivänä huhtikuuta 2010

**PricewaterhouseCoopers Oy**  
KHT-yhteisö



Pekka Loikkanen  
KHT