



## Tilintarkastuskertomus

Osuuskunta KPY:n edustajiston kokoukselle

Olemme tilintarkastaneet Osuuskunta KPY:n kirjanpidon, tilinpäätöksen, toimintakertomuksen ja hallinnon tilikaudelta 1.1.2010–31.12.2010. Tilinpäätös sisältää sekä konsernin että emo-osuuskunnan taseen, tuloslaskelman, rahoituslaskelman ja liitetiedot.

Hallituksen ja toimitusjohtajan vastuu

Hallitus ja toimitusjohtaja vastaavat tilinpäätöksen ja toimintakertomuksen laatimisesta ja siitä, että ne antavat oikeat ja riittävät tiedot Suomessa voimassa olevien tilinpäätöksen ja toimintakertomuksen laatimista koskevien säännösten mukaisesti. Hallitus vastaa kirjanpidon ja varainhoidon valvonnan asianmukaisesta järjestämisestä ja toimitusjohtaja siitä, että kirjanpito on lainmukainen ja varainhoito luotettavalla tavalla järjestetty.

Tilintarkastajan velvollisuudet

Velvollisuutenamme on antaa suorittamamme tilintarkastuksen perusteella lausunto tilinpäätöksestä, konsernitilinpäätöksestä ja toimintakertomuksesta. Tilintarkastuslaki edellyttää, että noudatamme ammattieettisiä periaatteita. Olemme suorittaneet tilintarkastuksen Suomessa noudatettavan hyvän tilintarkastustavan mukaisesti. Hyvä tilintarkastustapa edellyttää, että suunnittelemme ja suoritamme tilintarkastuksen hankkiaksemme kohtuullisen varmuuden siitä, onko tilinpäätöksessä tai toimintakertomuksessa olennaista virheellisyttä, ja siitä, ovatko emo-osuuskunnan hallituksen jäsenet tai toimitusjohtaja syyllistyneet tekoon tai laiminlyöntiin, josta saattaa seurata vahingonkorvausvelvollisuus osuuskuntaa kohtaan, taikka rikkoneet osuuskuntalakia tai osuuskunnan sääntöjä.

Tilintarkastukseen kuuluu toimenpiteitä tilintarkastusevidenssin hankkimiseksi tilinpäätökseen ja toimintakertomukseen sisältyvistä luvuista ja niissä esitettävistä muista tiedoista. Toimenpiteiden valinta perustuu tilintarkastajan harkintaan, johon kuuluu väärinkäytöksestä tai virheestä johtuvan olennaisen virheellisyyden riskien arvioiminen. Näitä riskejä arvioidessaan tilintarkastaja ottaa huomioon sisäisen valvonnan, joka on osuuskunnassa merkityksellistä oikeat ja riittävät tiedot antavan tilinpäätöksen ja toimintakertomuksen laatimisen kannalta. Tilintarkastaja arvioi sisäistä valvontaa pystyäkseen suunnittelemaan olosuhteisiin nähden asianmukaiset tilintarkastustoimenpiteet mutta ei siinä tarkoituksessa, että hän antaisi lausunnon osuuskunnan sisäisen valvonnan tehokkuudesta. Tilintarkastukseen kuuluu myös sovellettujen tilinpäätöksen laatimisperiaatteiden asianmukaisuuden, toimivan johdon tekemien kirjanpidollisten arvioiden kohtuullisuuden sekä tilinpäätöksen ja toimintakertomuksen yleisen esittämistavan arvioiminen.


Käsityksemme mukaan olemme hankkineet lausuntonne perustaksi tarpeellisen määrän tarkoitukseen soveltuvaa tilintarkastusevidenssiä.

Lausunto

Lausuntonamme esitämme, että tilinpäätös ja toimintakertomus antavat Suomessa voimassa olevien tilinpäätöksen ja toimintakertomuksen laatimista koskevien säännösten mukaisesti oikeat ja riittävät tiedot konsernin sekä emo-osuuskunnan toiminnan tuloksesta ja taloudellisesta asemasta. Toimintakertomuksen ja tilinpäätöksen tiedot ovat ristiriidattomia.

Kuopiossa 1. päivänä huhtikuuta 2011

**PricewaterhouseCoopers Oy**  
KHT-yhteisö

  
Pekka Loikkanen  
KHT

# **Osuuskunta KPY**

**TASEKIRJA**  
**Tilikausi 1.1.–31.12.2010**

**Y-tunnus: 0171476-9**  
**Kotipaikka: Kuopio**

OSUUSKUNTA KPY

Y-tunnus: 0171476-9  
PL 1883  
70101 Kuopio

TASEKIRJA 31.12.2010

Tilinpäätös ja toimintakertomus tilikaudelta 1.1.–31.12.2010

Sisällysluettelo:

Toimintakertomus	3
Konsernitase	8
Konsernituloslaskelma	10
Emoyhteisön tase	11
Emoyhteisön tuloslaskelma	13
Rahoituslaskelmat	14
Liitetiedot	15
Kirjanpito- ja tositelajit	27
Tilinpäätöksen ja toimintakertomuksen allekirjoitus	28
Tilinpäätösmerkintä	28
Erikseen sidottuna	
Tase tileittäin	29
Tuloslaskelma tileittäin	33
Tase-erittely	37
Tilikaudella käytetyt kirjanpidon tilit	42

Tasekirja on säilytettävä vähintään 10 vuotta tilikauden päättymisestä (KPL 2:10). Tilikauden kirjanpitoaineisto on säilytettävä vähintään 6 vuotta sen vuoden lopusta, jonka aikana tilikausi on päättynyt.

Tilinpäätöksen on toteuttanut:  
Pretax Kuopio Oy, auktorisoitu tilitoimisto  
PL 76  
70101 Kuopio

## HALLITUKSEN TOIMINTAKERTOMUS

Tilikausi 1.1. – 31.12.2010

### Tarkoitus ja tavoitteet

**Konsernin rakenne** Osuuskunta KPY on emoyhteisö konsernissa, johon kuuluvat KPY Sijoitus Oy (2194953-0), Enfo Oyj (2081212-9), Voimatel Oy (1703917-1), sekä Kiinteistö Oy Siilinjärven Lentokapteeni (2296956-8). Kuopion Puhelin Oy (2081220-9) sulautui Osuuskunta KPY:hyn 31.12.2010.

Osuuskunta KPY omistaa KPY Sijoitus Oy:n sekä Kiinteistö Oy Siilinjärven Lentokapteenin 100 prosenttisesti, Enfo Oyj:n osakkeista 82,3 prosenttia, ja Voimatel Oy:n osakkeista 57,2 prosenttia. Lisäksi omistuksessa on 10,3 prosenttia DNA Oy:n osakkeista.

### Konsernin liiketoiminnot

Osuuskunta KPY- konsernin taloudellisesti merkittävin liiketoiminta-alue on telesektori, jossa konserni toimii omistusyhtiö DNA Oy:n kautta. Tytäryhtiö Enfo Oyj:n liiketoiminta-alueita ovat tietotekniikkapalvelut ja tiedonvälityspalvelut. Voimatel Oy:n päätoiminta-alueet ovat sähkö- ja televerkkojen rakentaminen ja kunnossapito. Konserni harjoittaa toimitilojen vuokrausta Kiinteistö Oy Siilinjärven Lentokapteenin kautta.

Osuuskunta KPY keskittyy omassa toiminnassaan tukemaan ja kehittämään edellä mainittuja liiketoimintoja sekä suoraan että yhtiöiden hallitustyöskentelyn kautta.

### Tuloskehitys

Konsernin liikevaihto tilikaudella oli 192,4 miljoonaa euroa (181,9 miljoonaa euroa vuonna 2009). Tilikauden voitto oli 6,1 miljoonaa euroa (4,3 miljoonaa euroa). Konsernin tulosta paransi KPY Sijoitus Oy:n ja Kuopion Puhelin Oy:n Elisa Oyj:n osakkeiden myynnistä saama yhteensä 2,2 miljoonan euron myyntivoitto.

Osuuskunta KPY:n tilikauden voitto oli 32,2 miljoonaa euroa (11,3 miljoonaa euroa vuonna 2009). Tytäryhtiö Kuopion Puhelin Oy:n fuusiosta kirjattiin fuusiovoittoa 24,9 miljoonaa euroa. Loppuosa tuloksesta muodostui pääosin tytäryhtiöiden maksamista osinkotuotoista. Kuopion Puhelin Oy:ltä saadun osingon määrä oli 3,7 miljoonaa euroa, KPY Sijoitus Oy:ltä 0,5 miljoonaa euroa, Enfo Oyj:ltä 2,1 miljoonaa euroa ja Voimatel Oy:ltä 0,5 miljoonaa euroa. Kuopion Puhelin Oy myönsi emoyhteisölle 1,4 miljoonan euron konserniavustuksen.

### Investoinnit

Kiinteistö Oy Siilinjärven Lentokapteeni rakennutti toimistorakennuksen, jonka pääkäyttäjät ovat Savon Voima Oyj:n pääkonttoritoiminnot, Voimatel Oy:n pääkonttoritoiminnot, Juhlapalvelu Remarin ravintola Pilotti sekä Enfo Oyj:n konesali. Rakennus sijaitsee Siilinjärvellä Rissalan yrityskylässä, Lentoasemantien ja Joensuuntien risteyksessä. Kiinteistön kokonaisinvestointi on noin 7,4 miljoonaa euroa. Rakennus otettiin käyttöön 3.1.2011.

## **Lähipiirilainat**

Koy Siilinjärven Lentokapteenille on tilikauden aikana annettu pääomalaina, yhteensä 2.780.000,00 euroa. Lainan korko on yksi prosentti. Korko maksetaan vain, mikäli se on pääomalainaehtojen mukaan sallittu. Laskennallinen korkotuotto tilikaudelta on 14.686,11 euroa, korkoa ja saamista ei ole kirjattu kirjanpitoon. Lainan pääoma erääntyy maksettavaksi yhtenä eränä 31.12.2020. Velallisella on kuitenkin halutessaan oikeus maksaa lainaa aikaisemmin. Pääoman tai koron maksamiselle ei ole asetettu vakuutta.

31.12.2010 KPY Sijoitus Oy oli velkaa emoyhteisö Osuuskunta KPY:lle 22.700.000,00 euroa. Lainan korkoprosentti on kolme prosenttia. Lainalle ei ole asetettu lyhennysohjelmaa eikä vakuutta.

## **Organisaatio**

### **Toimitusjohtaja ja henkilöstö**

Osuuskunta KPY:n toimitusjohtajana on toiminut 15.3.2007 alkaen kauppatieteiden maisteri Lauri Kerman. Henkilökuntaan kuului vuoden lopussa kaksi henkilöä.

Osuuskunta KPY -konsernin henkilökunnan kokonaismäärä oli vuoden 2010 lopussa 1.062 (1.007) henkilöä.

### **Hallitus**

Puheenjohtaja:  
Ossi Saksman, hallintonsuhteiden johtaja

Varapuheenjohtaja:  
Markku Rönkkö, toimitusjohtaja

Jäsenet:  
Tarja Eskelinen, aluejohtaja  
Jorma Tammenaho, Senior Portfolio Manager  
Eino Tuppurainen, talousneuvos

Hallitus on kokoontunut vuoden aikana yhteensä 11 kertaa. Kokouksiin osallistumisaste oli keskimäärin 98 prosenttia. Hallituksen jäsenille vuonna 2010 maksetut palkkiot olivat 86.300 euroa. Hallituksen jäsenille ei palkkion lisäksi tule muuta kuin vakiintuneen käytännön mukaiset kulukorvaukset.

Osuuskunta KPY:n hallituksen alaisuudessa toimii sijoitusryhmä. Sen puheenjohtajana toimii osuuskunnan hallituksen puheenjohtaja, muu jäsen tai jäsenet valitaan hallituksen sisältä tarpeen asettamien kriteerien mukaan ja sihteerinä toimii osuuskunnan toimitusjohtaja. Sijoitusryhmään kuului vuonna 2010 Ossi Saksman ja Eino Tuppurainen. Sijoitusryhmä on kokoontunut vuoden 2010 aikana viisi kertaa.

## **Vuonna 2010 toiminut edustajisto**

Puheenjohtaja:  
Pekka Kantanen, toimitusjohtaja

Varapuheenjohtajat:  
Juhani Antikainen, sähköasentaja  
Erkki Ryynänen, toimittaja  
Markku Söderström, näyttelijä

Jäsenet:  
Ritva Asikainen, kanslisti  
Arto Eskelinen, maatalousyrittäjä  
Sakari Heikkinen, maanviljelijä  
Mauri Hiltunen, rakennusmies  
Hannu Isotalo, hallituksen puheenjohtaja  
Sylvi Kananen, kodinhoitaja  
Kalevi Kauhanen, kapteeni evp.  
Kalle Keinänen, sähköasentaja  
Kimmo Kivelä, kirkkoherra  
Juhani Koskinen, kaupunginjohtaja  
Ritva Lampainen, filosofian maisteri  
Risto Lyytikäinen, rovasti  
Matti Mänttari, lehtori  
Pirjo Niemitz, lääkäri  
Hannu Palsola, varatuomari  
Matti Pietikäinen, lääkäri  
Leena Pulkkinen, perushoitaja  
Marja-Leena Puputti, THM sairaanhoitaja  
Pentti Puustinen, kunnossapitopäällikkö  
Leo Rissanen, erikoishammasteknikko  
Hannu Tervonen, palvelupäällikkö  
Pekka Tiihonen, myyjä  
Erkki Virtanen, kansanedustaja  
Ismo Vornanen, erityisopettaja  
Martti Väänänen, maanviljelijä  
Pekka Väänänen, maanviljelijä

Osuuskunta KPY:n edustajisto piti sääntömääräisen kokouksensa 27.4.2010.

## **Tilintarkastaja**

Yhtiön tilintarkastajana toimii KHT-yhteisö PricewaterhouseCoopers Oy ja sen nimeämänä vastuunalaisena tarkastajana KHT Pekka Loikkanen.

## **Osuudet, omistajat**

Osuuskunta KPY:n omistavat jäsenet. Jäseniä oli vuoden lopussa 23.254 (23.761). Jäsenet omistavat Osuuskunta KPY:n osuuksia yhteensä 5.548.102 kappaletta. Osuuskunnan liittymismaksu on 40 euroa/osuus.

Suurimmat osuudenomistajat 31.12.2010

<b>Omistajan nimi</b>	<b>Kpl-määrä</b>	<b>%</b>
Keskinäinen Eläkevakuutusyhtiö Ilmarinen	761 900	13,7
Erikoissijoitusrahasto Avenir	120 000	2,2
Foculus Oy	104 750	1,9
Thominvest Oy	101 000	1,8
Rautanen Timo	98 357	1,8
Hymy Lahtinen Oy	91 900	1,7
Kuopion kaupunki	84 400	1,5
Ursula Invest Oy	69 000	1,2
Venixo Oy	67 400	1,2
Valtiokonttori / Suomi	60 100	1,1
<b>10 suurinta yhteensä</b>	<b>1 561 607</b>	<b>28,1</b>

**Olenaiset tapahtumat tilikauden jälkeen**

Tilikauden päättymisen jälkeen ei ole ollut merkittäviä tapahtumia.

**Arvio todennäköisestä tulevasta kehityksestä**

Konsernin tuloskehitykseen vaikuttaa yleinen taloudellinen tilanne, erityisesti tele- ja ICT –sektorin markkinatilanteen kehitys.

**Arvio toiminnan riskeistä ja epävarmuustekijöistä**

Riskienhallinta on osa osuuskunnan valvontajärjestelmää, jonka avulla pyritään varmistamaan, että osuuskunnan liiketoimintaan vaikuttavat riskit tunnistetaan ja niitä seurataan. Konserni on suojautunut pääosin valuuttakurssiriskeiltä.

**Tunnusluvut taloudellisesta asemasta ja tuloksesta**

Konsernin vakavaraisuus on hyvä.

Konsernin taloudellista asemaa ja tulosta kuvaavat tunnusluvut:

	<b>2010</b>		<b>2009</b>		<b>2008</b>	
	konserni	emo	konserni	emo	konserni	emo
Liikevaihto, 1 000 €	192 442	74	181 885	72	176 619	48
Liikevoitto, 1 000 €	4 490	-1 014	2 525	-844	799	-1 284
Liikevoitto %:a liikevaihdosta	2,3		1,4		0,5	
Tulos ennen satunn. eriä, 1 000 €	12 169	5 976	8 337	10 320	1 233	10 579
Tilikauden tulos, 1 000 €	6 146	32 160	4 289	11 280	-155	12 061
Sijoitetun pääoman tuotto-%	10,5	8,5	7,8	16,0	3,5	19,6
Oman pääoman tuotto-%	7,7	8,6	5,4	20,1	0,0	22,7
Omavaraisuusaste-%	57,0	99,2	55,4	74,2	52,1	67,8
Palkat ja palkkiot, 1 000 €	56 915	315	50 092	282	45 346	283
Henkilöstö	1 062	2	1 007	2	997	2
Osuuksien määrä		5 548 102		5 548 102		5 548 102
Maksettu osuuskorko €/osuus		* 1,25		1,10		1,00

\*Vuoden 2010 kohdalla maksetun osuuskoron kohdalla on hallituksen esitys maksettavasta osuuskorosta

Laskentakaavat:

Sijoitetun pääoman tuotto-%

$$\frac{\text{Nettotulos} + \text{rahoituskulut} + \text{verot}}{\text{Sijoitettu pääoma keskimäärin tilikaudella}} * 100$$

Oman pääoman tuotto-%

$$\frac{\text{Tulos ennen satunnaisia eriä} - \text{verot}}{\text{Oma pääoma} + \text{vähemmistöosuus}} * 100$$

Omavaraisuusaste

$$\frac{\text{Oma pääoma} + \text{vähemmistöosuus}}{\text{Taseen loppusumma} - \text{saadut ennakot}} * 100$$

### Hallituksen esitys voittovarojen käyttämisestä

Emoyhteisön jakokelpoinen oma pääoma on 50.554.843,49 euroa.

Hallitus esittää edustajistolle, että osuuspääoman korkoa vuodelta 2010 maksettaisiin 1,25 euroa osuudelta eli yhteensä 6.935.127,50 euroa. (Vuodelta 2009 maksettiin osuuspääoman korkoa 1,10 euroa/osuus, yhteensä 6.102.912,20 euroa).

Hallitus esittää, että osuuspääoman korko maksetaan omistajalle, joka on merkitty 6.5.2011 Euroclear Finland Oy:n (Arvopaperikeskus) ylläpitämälle jäsenluettelolle. Osuuspääoman koron maksupäivä on 18.5.2011. Osuuskunnan maksuvalmius on hyvä, eikä ehdotettu voitonjako hallituksen näkemyksen mukaan vaaranna Osuuskunnan maksukykyä.

**Osuuskunta KPY -konserni, tase**  
Rahayksikkö euro

**Konserni**  
**31.12.2010**

**Konserni**  
**31.12.2009**

**V A S T A A V A A**

**PYSYVÄT VASTAAVAT**

**Aineettomat hyödykkeet**

Aineettomat oikeudet	759 234	1 054 078
Liikearvo	380 358	149 631
Konserniliikearvo	33 954 299	35 930 776
Muut pitkävaikutteiset menot	1 003 201	1 273 474

**Aineettomat hyödykkeet**

36 097 093      38 407 958

**Aineelliset hyödykkeet**

Maa- ja vesialueet	373 591	171 191
Liittymismaksut	117 590	0
Rakennukset ja rakennelmat	474 877	138 762
Koneet ja kalusto	3 228 633	3 677 396
Muut aineelliset hyödykkeet	75 592	44 635
Ennakkomaksut ja keskener. hankinnat	6 076 740	145 389

**Aineelliset hyödykkeet**

10 347 023      4 177 372

**Sijoitukset**

Osuudet saman konsernin yrityksissä	0	16 128
Osuudet omistusyhteisyriksissä	2 088 721	2 216 482
Muut osakkeet ja osuudet	30 243 670	30 200 744

**Sijoitukset**

32 332 392      32 433 353

**PYSYVÄT VASTAAVAT**

78 776 508      75 018 684

**VAIHTUVAT VASTAAVAT**

**Vaihto-omaisuus**

Aineet ja tarvikkeet	1 073 884	1 249 998
Keskeneräiset tuotteet	3 592 040	2 328 735

**Vaihto-omaisuus**

4 665 924      3 578 733

**Saamiset**

**Pitkäaikaiset**

Laskennalliset verosaamiset	426 518	414 660
Muut saamiset	347 648	118 098

**Pitkäaikaiset saamiset**

774 166      532 758

**Lyhytaikaiset**

Myyntisaamiset	31 793 466	28 329 808
Saamiset omistusyhteisyriksiltä	3 176 981	2 991 114
Konsernisiirtosaamiset	0	44 081
Laskennalliset verosaamiset	97 127	968 016
Muut saamiset	712 404	2 665 948
Siirtosaamiset	4 840 807	2 537 248

**Lyhytaikaiset saamiset**

40 620 784      37 536 216

**Rahoitusarvopaperit**

Muut osakkeet ja osuudet	15 007 537	23 152 100
Muut arvopaperit	253 691	249 529

**Rahoitusarvopaperit**

15 261 229      23 401 629

**Rahat ja pankkisaamiset**

30 251 764      25 326 430

**VAIHTUVAT VASTAAVAT**

91 573 866      90 375 766

**VASTAAVAA YHTEENSÄ**

170 350 374      165 394 449

	Konserni 31.12.2010	Konserni 31.12.2009
<b>V A S T A T T A V A A</b>		
<b>OMA PÄÄOMA</b>		
<b>Osuuspääoma</b>		
<b>Osuuspääoma</b>	471 589	471 589
<b>Ylikurssirahasto</b>		
<b>Ylikurssirahasto</b>	9 097 739	9 097 739
<b>Vararahasto</b>		
<b>Vararahasto</b>	1 116 989	1 116 989
<b>Muut rahastot</b>		
Sijoitetun vapaan oman pääoman rah.	176 750	159 322
<b>Muut rahastot</b>	176 750	159 322
<b>Liittymismaksut</b>		
<b>Liittymismaksut</b>	30 002 411	30 002 411
<b>Muuntoero</b>		
<b>Muuntoero</b>	2 192 493	-3 691 920
<b>Edellisten tilikausien voitto (tappio)</b>		
<b>Edellisten tilikausien voitto (tappio)</b>	40 017 102	42 045 726
<b>Tilikauden voitto (tappio)</b>	6 146 156	4 289 396
<b>OMA PÄÄOMA</b>	89 221 229	83 491 252
<b>VÄHEMMISTÖOSUUS</b>	6 779 805	6 943 453
<b>PAKOLLISET VARAUKSET</b>		
Eläkevaraukset	2 537	2 528
Muut pakolliset varaukset	86 178	0
<b>PAKOLLISET VARAUKSET</b>	88 715	2 528
<b>VIERAS PÄÄOMA</b>		
<b>Pitkäaikainen</b>		
Lainat rahoituslaitoksilta	20 444 000	23 595 707
Eläkelainat	9 666 656	11 000 000
Ostovelat	0	73 952
Laskennalliset verovelat	1 438 225	607 221
Muut velat	348 900	8 000
<b>Pitkäaikainen vieras pääoma</b>	31 897 781	35 284 880
<b>Lyhytaikainen</b>		
Lainat rahoituslaitoksilta	1 916 000	1 802 857
Eläkelainat	2 190 480	2 000 000
Saadut ennakot	1 909 275	2 092 914
Ostovelat	10 044 636	12 201 785
Velat omistusyhteisyrityksille	765 453	733 493
Laskennalliset verovelat	2 170	8 433
Muut velat	14 325 557	9 930 903
Siirtovelat	11 209 273	10 901 952
<b>Lyhytaikainen vieras pääoma</b>	42 362 844	39 672 337
<b>VIERAS PÄÄOMA</b>	74 260 625	74 957 217
<b>VASTATTAVAA YHTEENSÄ</b>	170 350 374	165 394 449
	<b>Konserni</b>	<b>Konserni</b>

**Osuuskunta KPY -konserni, tuloslaskelma**

	<b>1.1.-31.12.2010</b>	<b>1.1.-31.12.2009</b>
<b>LIIKEVAIHTO</b>	192 441 714	181 885 437
Valmiiden ja keskeneräisten tuotteiden varastojen lisäys (+) tai vähennys (-)	1 263 305	-789 232
Liiketoiminnan muut tuotot	78 346	150 726
Materiaalit ja palvelut		
Aineet, tarvikkeet ja tavarat		
Ostot tilikauden aikana	-42 501 075	-51 555 018
Varastojen lisäys / vähennys	-176 114	-1 142 581
Ulkopuoliset palvelut	-44 174 773	-36 488 951
	-86 851 962	-89 186 550
Henkilöstökulut		
Palkat ja palkkiot	-56 915 454	-50 092 455
Henkilösivukulut		
Eläkekulut	-8 844 301	-7 920 060
Muut henkilösivukulut	-4 337 368	-2 570 233
	-70 097 123	-60 582 747
Poistot ja arvonalentumiset		
Suunnitelman mukaiset poistot	-2 838 349	-2 977 700
Konserniliikearvon poisto	-7 567 713	-7 496 953
Arvonalentumiset pysyvien vastaavien hyödykkeistä	105 115	0
	-10 300 947	-10 474 653
Liiketoiminnan muut kulut	-22 042 460	-18 478 441
<b>LIIKEVOITTO (-TAPPIO)</b>	<b>4 490 873</b>	<b>2 524 540</b>
Rahoitustuotot ja -kulut		
Osuus osakkuusyritysten voitosta (tappiosta)	150 467	131 282
Tuotot muista pysyvien vastaavien sijoituksista	4 972 534	4 191 774
Muut korko- ja rahoitustuotot	3 878 661	1 553 574
Arvonalentumiset/arvonal. palautukset vaihtuvien vastaavien rahoitusarvopapereista	162 685	1 951 908
Korkokulut ja muut rahoituskulut	-1 485 784	-2 015 578
	7 678 563	5 812 959
<b>VOITTO (TAPPIO) ENNEN SATUNNAISIA ERIÄ</b>	<b>12 169 435</b>	<b>8 337 500</b>
<b>VOITTO (TAPPIO) ENNEN TILINPÄÄTÖS- SIIRTOJA JA VEROJA</b>	<b>12 169 435</b>	<b>8 337 500</b>
Tuloverot		
Tilikauden verot	-4 174 424	-2 724 400
Laskennalliset verot	-850 523	-789 776
	-5 024 947	-3 514 176
Vähemmistöosuudet	-998 332	-533 927
<b>TILIKAUDEN VOITTO (TAPPIO)</b>	<b>6 146 156</b>	<b>4 289 396</b>

**EMOYHTEISÖN TASE** 31.12.2010      31.12.2009

**V A S T A A V A A**

**PYSYVÄT VASTAAVAT**

Aineettomat hyödykkeet

Muut pitkävaikutteiset menot	0,00	2 110,00
	0,00	2 110,00

Aineelliset hyödykkeet

Maa- ja vesialueet

Omistettut	152 676,92	152 676,92
------------	------------	------------

Rakennukset ja rakennelmat

Omistettut	90 059,05	93 811,51
------------	-----------	-----------

Koneet ja kalusto

	33 168,27	46 534,25
--	-----------	-----------

Muut aineelliset hyödykkeet

	2 000,00	0,00
--	----------	------

	277 904,24	293 022,68
--	------------	------------

Sijoitukset

Osuudet saman konsernin yrityksissä	19 992 043,19	44 105 820,29
-------------------------------------	---------------	---------------

Muut osakkeet ja osuudet	27 722 654,08	1 545 051,33
--------------------------	---------------	--------------

	47 714 697,27	45 650 871,62
--	---------------	---------------

	47 992 601,51	45 946 004,30
--	---------------	---------------

**VAIHTUVAT VASTAAVAT**

Saamiset

Pitkäaikaiset

Saamiset saman kons. yrityksiltä	25 480 000,00	22 700 000,00
----------------------------------	---------------	---------------

	25 480 000,00	22 700 000,00
--	---------------	---------------

Lyhytaikaiset

Myyntisaamiset	492,00	2 440,00
----------------	--------	----------

Saamiset saman kons. yrityksiltä	0,05	908 430,55
----------------------------------	------	------------

Laskennalliset verosaamiset	0,00	92 086,68
-----------------------------	------	-----------

Muut saamiset	311 333,98	262 411,64
---------------	------------	------------

Siirtosaamiset	291 299,28	26 429,43
----------------	------------	-----------

	603 125,31	1 291 798,30
--	------------	--------------

Rahoitusarvopaperit

Muut osakkeet ja osuudet	217 800,00	0,00
--------------------------	------------	------

	217 800,00	0,00
--	------------	------

Rahat ja pankkisaamiset

	7 295 710,59	4 002 016,69
--	--------------	--------------

	33 596 635,90	27 993 814,99
--	---------------	---------------

**VASTAAVAA YHTEENSÄ**

	81 589 237,41	73 939 819,29
--	---------------	---------------

**V A S T A T T A V A A**

**OMA PÄÄOMA**

Osuuspääoma

Osuuspääoma

471 588,67 471 588,67

471 588,67 471 588,67

Vararahasto

1 116 989,70 1 116 989,70

Muut rahastot

Muut rahastot

28 809 230,34 28 809 230,34

28 809 230,34 28 809 230,34

Edellisten tilikausien voitto (tappio)

18 394 782,15 13 217 570,72

Tilikauden voitto (tappio)

32 160 061,34 11 280 123,63

80 952 652,20 54 895 503,06

**TILINPÄÄTÖSSIIRTOJEN KERTYMÄ**

Poistoero

8 347,00 8 347,00

8 347,00 8 347,00

**PAKOLLISET VARAUKSET**

Eläkevaraukset

2 537,00 0,00

2 537,00 0,00

**VIERAS PÄÄOMA**

Pitkäaikainen

Velat saman konsernin yrityksille

0,00 18 448 000,00

0,00 18 448 000,00

Lyhytaikainen

Ostovelat

60 333,47 83 087,19

Muut velat

488 825,74 482 705,68

Siirtovelat

76 542,00 22 176,36

625 701,21 587 969,23

625 701,21 19 035 969,23

**VASTATTAVAA YHTEENSÄ**

81 589 237,41 73 939 819,29

EMOYHTEISÖN TULOSLASKELMA	- 31.12.2010	- 31.12.2009
<b>LIKEVAIHTO</b>	74 330,00	72 000,00
Liiketoiminnan muut tuotot	3 102,06	3 481,14
Henkilöstökulut		
Palkat ja palkkiot	-315 365,65	-282 008,00
Henkilösivukulut		
Eläkekulut	-62 207,09	-43 349,10
Muut henkilösivukulut	-7 887,77	-9 128,33
	-385 460,51	-334 485,43
Poistot ja arvonalentumiset		
Suunnitelman mukaiset poistot	-19 228,44	-21 530,25
	-19 228,44	-21 530,25
Liiketoiminnan muut kulut	-686 481,36	-563 851,82
<b>LIKEVOITTO (-TAPPIO)</b>	-1 013 738,25	-844 386,36
Rahoitustuotot ja -kulut		
Tuotot osuuksista saman konsernin yrityksissä	6 803 440,54	10 917 459,20
Muut korko- ja rahoitustuotot		
Saman konsernin yrityksiltä	681 000,00	1 362 000,00
Muilta	58 449,64	169 232,10
Korkokulut ja muut rahoituskulut		
Saman konsernin yrityksille	-553 440,00	-1 284 538,33
Muille	-177,07	-239,10
	6 989 273,11	11 163 913,87
<b>VOITTO (TAPPIO) ENNEN SATUNNAISIA ERIÄ</b>	5 975 534,86	10 319 527,51
Satunnaiset erät		
Satunnaiset tuotot	26 326 702,29	850 000,00
	26 326 702,29	850 000,00
<b>VOITTO (TAPPIO) ENNEN TILINPÄÄTÖS- SIIRTOJA JA VEROJA</b>	32 302 237,15	11 169 527,51
Tuloverot		
Tilikauden verot	-142 175,81	18 509,44
Laskennalliset verot	0,00	92 086,68
	-142 175,81	110 596,12
<b>TILIKAUDEN VOITTO (TAPPIO)</b>	32 160 061,34	11 280 123,63

RAHOITUSLASKELMA	KONSERNI	KONSERNI	EMOYHTIÖ	EMOYHTIÖ
euro	2010	2009	2010	2009
<b>Liiketoiminnan rahavirta</b>				
Liikevoitto	4 490 872,62	2 524 540,41	-1 013 738,25	-844 386,36
Oikaisut:				
Suunnitelman mukaiset poistot ja arvonalentumiset	10 300 947,11	10 474 652,67	19 228,44	21 530,25
Pakollisen varauksen muutos	86 187,32	-5 737,00	2 537,00	0,00
Muut oikaisut	0,00	-17 138,15	0,00	0,00
<b>Rahavirta ennen käyttö pääoman muutosta</b>	<b>14 878 007,05</b>	<b>12 976 317,93</b>	<b>-991 972,81</b>	<b>-822 856,11</b>
<b>Käyttö pääoman muutos:</b>				
Lyhytaikaisten korottomien liikesaam. lis./väh./+	-1 316 708,30	-2 506 718,89	2 252 723,70	1 384 719,09
Pitkäaik. korottomien saamisen lis/väh.	-47 017,76	0,00	0,00	0,00
Varastojen lisäys (-) ja vähennys (+)	-1 087 190,90	1 931 812,66	0,00	0,00
Käyttö pääomaan liittyvä kurssierokorjaus	-2 110 940,00	0,00	0,00	0,00
Lyhytaik. korottomien velkojen lisäys(+)/vähennys(-)	5 504 641,27	1 449 029,82	-12 357,15	80 113,40
Pitkäaik. korottomien velkojen lis/väh	-52 481,60	0,00	0,00	0,00
<b>Liiketoim. rahavirta ennen rahoituseriä ja veroja</b>	<b>15 768 309,76</b>	<b>13 850 441,52</b>	<b>1 248 393,74</b>	<b>641 976,38</b>
Maksetut korot ja maksut muista liiketoim. rahoituskul.	-1 404 961,21	-1 763 011,33	-553 617,07	-1 284 777,43
Tuotot rahoitusarvopapereista	0,00	95 545,70	0,00	0,00
Saadut osingot	1 014 577,05	1 013 797,80	0,00	0,00
Saadut korot liiketoiminnasta ja muut rahoitustuotot	170 018,10	294 262,50	717 456,00	1 398 021,82
Maksetut välittömät verot	-6 506 553,56	-3 231 207,31	-234 143,75	266,05
Satunnaiset tuotot ja kulut	0,00	0,00	24 926 702,29	0,00
<b>Liiketoiminnan rahavirta (A)</b>	<b>9 041 390,14</b>	<b>10 259 828,88</b>	<b>26 104 791,21</b>	<b>755 486,82</b>
<b>Investointien rahavirta:</b>				
Investoinnit aineellisiin hyödykkeisiin	-8 602 800,27	-981 654,64	-2 000,00	0,00
Investoinnit aineettomiin hyödykkeisiin	-6 093,86	-474 850,00	0,00	0,00
Aineellisten hyödykkeiden luovutustulot	0,00	0,00	0,00	0,00
Aineettomien hyödykkeiden luovutustulot	-269 330,98	0,00	0,00	0,00
Investoinnit muihin sijoituksiin	0,00	5 431 291,36	-26 258 242,75	0,00
Muut tuotot sijoituksista	0,00	0,00	0,00	0,00
Saadut korot investoinneista	10 307 951,10	0,00	0,00	0,00
Pitkäaikaisten korottomien saamisen lis./väh.	555 202,19	0,00	0,00	0,00
Lainasaamisten takaisinmaksut	0,00	397 119,66	0,00	0,00
Luovutustulot muista sijoituksista	4 359 608,40	714 353,52	0,00	0,00
Saadut osingot investoinneista	0,00	0,00	6 803 440,54	10 917 459,20
Tytäryritysten ja osakkuusyritysten hankinta	0,00	-452 254,20	-92 000,00	-8 000,00
Tytäryritysten ja osakkuusyritysten myynti	145 369,55	0,00	24 286 417,10	0,00
Vähemmistön hankinta	-1 557 774,00	0,00	-217 800,00	0,00
<b>Investointien rahavirta (B)</b>	<b>4 932 132,13</b>	<b>4 634 005,70</b>	<b>4 519 814,89</b>	<b>10 909 459,20</b>
<b>Rahoituksen rahavirta:</b>				
Oman pääoman lis +/väh. -	380 372,94	0,00	0,00	0,00
Maksullinen osakeanti	1 428 174,00	0,00	0,00	0,00
Omien osakkeiden hankinta	-317 867,87	0,00	0,00	0,00
Maksetut osingot	-6 762 187,96	-5 823 060,33	-6 102 912,20	-5 548 102,00
Pitkäaikaisten saamisen lis-/väh+	0,00	0,00	-2 780 000,00	0,00
Pitkäaikaisten lainojen lis+/väh-	5 748 036,00	40 299 993,00	-18 448 000,00	-4 250 000,00
Lyhytaikaisten lainojen lis+/väh-	-9 540 941,00	-50 130 881,00	0,00	0,00
<b>Rahoituksen rahavirta (C)</b>	<b>-9 064 413,89</b>	<b>-15 653 948,33</b>	<b>-27 330 912,20</b>	<b>-9 798 102,00</b>
<b>Rahavarojen muutos</b>	<b>4 909 108,38</b>	<b>-760 113,75</b>	<b>3 293 693,90</b>	<b>1 866 844,02</b>
<b>Rahavarat tilikauden alussa</b>	<b>25 326 429,86</b>	<b>26 086 543,61</b>	<b>4 002 016,69</b>	<b>2 135 172,67</b>
<b>Lisäykset konsernirakenteen muutoksesta</b>	<b>16 225,77</b>			
<b>Rahavarojen muutos</b>	<b>4 909 108,38</b>	<b>-760 113,75</b>	<b>3 293 693,90</b>	<b>1 866 844,02</b>
<b>Rahavarat tilikauden lopussa</b>	<b>30 251 764,01</b>	<b>25 326 429,86</b>	<b>7 295 710,59</b>	<b>4 002 016,69</b>

## TILINPÄÄTÖKSEN LIITETIEDOT

Osuuskunta KPY -konsernin muodostavat Osuuskunta KPY (kotipaikka Kuopio) ja sen it-liiketoimintaa harjoittava alakonserni Enfo (jonka emoyhtiö on Enfo Oyj, kotipaikka Kuopio), alakonserni Voimatel (jonka emoyhtiö on Voimatel Oy, kotipaikka Kuopio), KPY Sijoitus Oy (kotipaikka Kuopio) ja Kiinteistö Oy Siilinjärven Lentokapteeni (kotipaikka Siilinjärvi) Kuopion Puhelin Oy (2081220-9) sulautui Osuuskunta KPY:hyn 31.12.2010. Konsernitilinpäätös on saatavissa osoitteessa: Osuuskunta KPY, Kauppakatu 18, 70100 Kuopio

### Tilinpäätöksen laadintaperiaatteet

#### Arvostusperiaatteet:

##### Pysyvien vastaavien arvostus

Aineettomat ja aineelliset hyödykkeet on merkitty taseeseen välittömään hankintamenuon vähennettynä suunnitelman mukaisilla poistoilla. Suunnitelman mukaiset poistot on laskettu tasapoistoina käyttöomaisuusesineiden taloudellisen pitoajan perusteella.

Poistoajat ovat:

Aineettomat hyödykkeet	3 – 5 vuotta
Konserniliiketarvo	4 – 10 vuotta
Rakennukset ja rakennelmat	20 – 25 vuotta
Koneet ja kalusto	3 – 10 vuotta
Muut aineelliset hyödykkeet	10 vuotta

##### Pitkävaikutteiset menot

Kolmen tai useamman vuoden ajan tuloa kerryttävät menot on aktivoitu pitkävaikutteisina menoina ja poistetaan 3-5 vuoden kuluessa.

##### Vaihto-omaisuuden arvostus

Vaihto-omaisuus on esitetty painotetun keskimääräisen hankintahinnan tai sitä alemman jälleenhankintahinnan tai todennäköisen myyntihinnan määräisenä.

##### Sijoitusten ja rahoitusarvopapereiden arvostus

Sijoitukset ja rahoitusarvopaperit on arvostettu hankintamenuon tai sitä alemmaan markkinahintaan.

##### Valuuttamääräiset erät

Ulkomaan rahan määräiset saamiset ja velat on muutettu Suomen rahan määräiseksi tilinpäätöspäivän kurssiin.

##### Tuottojen jaksottaminen

Tuotot palveluista tuloutetaan sillä tilikaudella, jolla palvelu suoritetaan. Kun palvelut suoritetaan tiettyä ajanjaksona, tuotot kirjataan tasaerinä kyseiselle ajanjaksolle, ellei joku muu menetelmä kuvaa paremmin valmiusastetta.

##### Tutkimus- ja tuotekehitysmenot

Tutkimus- ja tuotekehitysmenot on kirjattu vuosikuluiksi niiden syntymisvuonna.

### **Laskennalliset verot**

Laskennallinen verovelka tai -saaminen on laskettu verotuksen ja tilinpäätöksen välisille väliaikaisille erille käyttäen tilinpäätöshetkellä vahvistettua seuraavien vuosien verokantaa. Taseeseen sisältyy laskennallinen verovelka kokonaisuudessaan ja laskennallinen verosaaminen arvioitun todennäköisen saamisen suuruisena.

### **Eläkkeet**

Enfo Oyj:n eläketurva on hoidettu ulkopuolisissa eläkevakuutusyhtiöissä. Eläkemenot kirjataan kuluksi kertymisvuonna. Enfo Oyj:n jakautuessa eläkevastuu (aiheutunut teleliiketoiminnasta) siirtyi Kuopion Puhelin Oy:lle, josta se siirtyi fuusiossa Osuuskunta KPY:lle.

### **Konsernitilinpäätöksen laatimisperiaatteet:**

#### **Konsernitilinpäätöksen laajuus**

Konsernitilinpäätökseen on yhdistetty kaikki konserni- ja osakkuusyrietykset. Tarkemmat tiedot konserniin kuuluvista yrityksistä ja osakkuusyrietyksistä annetaan jäljempänä kohdassa "Sijoitukset".

#### **Konsernitilinpäätöksen laskentaperiaatteet**

##### **Sisäinen osakkeenomistus**

Konsernitilinpäätös on laadittu hankintamenomenetelmällä. Tytäryhtiöiden osakkeista maksettu oman pääoman ylittävä hinta on esitetty konserniliikearvona, mikä poistetaan poistosuunnitelman mukaisesti.

##### **Sisäiset liiketapahtumat ja katteet**

Konsernin sisäiset liiketapahtumat, sisäisten toimitusten realisoitumattomat katteet, keskinäiset saamiset ja velat samoin kuin sisäinen voitonjako on eliminoitu.

##### **Vähemmistöosuudet**

Vähemmistöosuudet on erotettu konsernin omasta pääomasta ja tuloksesta sekä esitetty omana eränään.

##### **Muuntoerot**

Ulkomaisten konserniyhtiöiden tuloslaskelmat on muutettu tilikauden keskikurssiin ja taseet muutettu Suomen rahan määräisiksi tilinpäätöspäivän kurssiin. Muuntamisessa syntyneet kurssierot, samoin kuin ulkomaisten tytäryritysten omien pääomien muuntamisessa syntyneet muuntoerot, on eritelty taseen eränä "Muuntoerot".

##### **Osakkuusyrietykset**

Osakkuusyrietykset on yhdistetty pääomaosuusmenetelmällä. Konsernin omistusosuuden mukainen osuus osakkuusyhtiöiden tuloksesta ja liikearvon poistosta on esitetty rahoituserissä.

<b>Tuloslaskelmaa koskevat liitetiedot</b>	<b>Konserni 2010</b>	<b>2 009</b>	<b>Emoyhteisö 2010</b>	<b>2009</b>
<b>Liikevaihto toimialoittain, 1000 €</b>				
Tiedonvälityspalvelut	33 174	29 814		
Järjestelmäpalvelut	104 066	110 731		
Teleoperaattoritoiminta				
Asennus- ja tarvikemyynti	54 895	41 170		
Muut	307	170	74	72
<b>Yhteensä</b>	<b>192 442</b>	<b>181 885</b>	<b>74</b>	<b>72</b>
<b>Liiketoiminnan muut tuotot, 1000 €</b>				
Käyttöomaisuuden myyntivoitot	12	13		
Vuokratuotot	39	8	3	3
Muut	27	130		
<b>Yhteensä</b>	<b>78</b>	<b>151</b>	<b>3</b>	<b>3</b>
<b>Henkilöstöä ja toimielinten jäseniä koskevat liitetiedot</b>				
<b>Henkilökunnan lukumäärä keskimäärin</b>				
<b>Yhteensä</b>	1062	1007	2	2
<b>Johdon palkat ja palkkiot, 1000 €</b>				
Toimitusjohtajat	706	619		
Hallituksen jäsenet	204	223		
<b>Yhteensä</b>	<b>910</b>	<b>842</b>	<b>200</b>	<b>218</b>

Osuuskunta KPY:llä ei ole palkitsemisjärjestelmää henkilöstölle ja toimitusjohtajalle.

Toimitusjohtajan toimitushteeseen liittyen on sovittu, että toimitusjohtajan irtisanomisaika on kolme kuukautta.

Jos toimitusjohtaja irtisanotaan, hänelle maksetaan yhdeksän kuukauden palkkaa vastaava erokorvaus.

Toimitusjohtajan omistusosuus 24.3.2011

Osuuskunta KPY:n toimitusjohtaja omistaa

2.200 kappaletta Osuuskunta KPY:n osuustodistuksia.

Hallitus ja hallituksen omistus 24.3.2011

Puheenjohtaja:

Ossi Saksman, hallintonsaari

omistaa 5.100 kpl Osuuskunta KPY:n osuustodistuksia.

Varapuheenjohtaja:

Markku Rönkkö, toimitusjohtaja

omistaa 1.000 kpl Osuuskunta KPY:n osuustodistuksia

Jäsenet:

Tarja Eskelinen, aluejohtaja,

ei osuustodistusomistuksia Osuuskunta KPY:ssä

Jorma Tammenaho, Senior Portfolio Manager,

omistaa 800 kpl Osuuskunta KPY:n osuustodistuksia

Eino Tuppurainen, talousneuvos,

omistaa 25.000 kpl Osuuskunta KPY:n osuustodistuksia

Enfo Oyj

Enfo Oyj:ssä on käytössä henkilöstörahasolain mukainen voittopalkkiojärjestelmä, jonka mukaisesti osa Enfo Oyj:n tuloksesta maksetaan voittopalkkioeränä henkilöstörahasolalle. Henkilöstörahasolain säännöissä todetaan, että rahasto sijoittaa mahdollisuuksien mukaan 50–75 % sille maksettavista voittopalkkioeristä Enfo Oyj:n osakkeisiin. Henkilöstörahasolain jäseniä ovat kaikki Enfo Oyj:n työntekijät ylintä johtoa lukuun ottamatta.

Yhtiössä on käytössä Enfo-konsernin johdolle ja avainhenkilöille suunnattu vuosibonusjärjestelmä, jonka tuottamat mahdolliset palkkiot voidaan maksaa myös yhtiön osakkeina. Bonuksen suuruus vaihtelee henkilöittäin ja on enimmillään 20–50 % henkilön vuosipalkasta.

Johdon palkitsemisjärjestelmää koskevat päätökset tekee yhtiön hallitus yhtiökokouksen antamien valtuuksien puitteissa.

Vuonna 2010 vuosibonusjärjestelmässä oli mukana 14 avainhenkilöä ja bonuksen keskeinen määräytymisperuste on konsernin ja sen tulosityksiköiden kassavirta.

### Hallituksen ja toimitusjohtajien eläkesitoumukset

Toimitusjohtajan ja muun johtoryhmän määräytyvät työntekijäin eläkelain (Tyel) mukaan.

	Konserni		Emoyhteisö	
	2010	2009	2010	2009
<b>Poistot ja arvonalentumiset, 1000 €</b>				
Aineettomat hyödykkeet	1 073	408	2	2
Rakennukset ja rakennelmat	7	7	4	4
Muut koneet ja kalusto	1 538	2 524	13	16
Muut aineelliset hyödykkeet	142	25		
Liikearvo	78	14		
Konserniliikearvo	7 568	7 497		
Arvonalennukset pys. vast. sijoituksista	-105			
<b>Yhteensä</b>	<b>10 301</b>	<b>10 475</b>	<b>19</b>	<b>22</b>

	Konserni		Emoyhteisö	
	2010	2009	2010	2009
<b>Liiketoiminnan muut kulut, 1000 €</b>				
Muut henkilöstökulut	2 691	1 911	5	5
Matkakulut	3 402	2 914	14	14
Toimitilakulut	4 656	4 068	38	52
Ajoneuvokulut	3 678	3 265		
Laite- ja ohjelmistokulut	1 790	1 632	25	14
Muut hallintokulut	2 259	2 221	508	426
Puhelin- ja datakulut	1 063	906	10	10
Markkinointi-, myynti ja edustuskulut	1 043	911	79	42
Liiketoiminnan muut kulut	1 460	650	7	1
<b>Yhteensä</b>	<b>22 042</b>	<b>18 478</b>	<b>686</b>	<b>564</b>

	Konserni		Emoyhteisö	
	2010	2009	2010	2009
<b>Tilintarkastajan palkkiot</b>				
Tilintarkastus	148	132	23	23
Tilintarkastuslain 1:1:2 §:ssä tarkoitettut toimeksiannot	2	0		
Veroneuvonta	11	14		
Muut palvelut	48	2	47	
<b>Yhteensä</b>	<b>209</b>	<b>153</b>	<b>70</b>	<b>23</b>

### Rahoitustuotot ja kulut, 1000 €

	2010	2 009	2010	2009
Osinkotuotot				
Osuus osakkuusyriytysten voitosta tai tappiosta	150	131		
Saman konsernin yrityksiltä			6 803	10 917
Muilta	4 539			
<b>Osinkotuotot yhteensä</b>	<b>4 689</b>	<b>131</b>	<b>6 803</b>	<b>10 917</b>
<b>Tuotot muista pysyvien vastaavien sij.</b>	<b>435</b>	<b>4 192</b>		
Muut korko- ja rahoitustuotot				
Saman konsernin yrityksiltä			681	1 362
Muilta	3 878	1 554	59	169
<b>Korkotuotot yhteensä</b>	<b>3 878</b>	<b>1 554</b>	<b>740</b>	<b>1 531</b>
<b>Rahoitustuotot yhteensä</b>	<b>9 002</b>	<b>5 877</b>	<b>7 543</b>	<b>12 448</b>
<b>Rahoitusarvopaperien arvonmuutokset</b>	<b>163</b>	<b>1 952</b>		
Korkokulut ja muut rahoituskulut				
Saman konsernin yrityksille			-554	-1 285
Muille	-1 486	-2 016		
<b>Korkokulut ja muut rahoituskulut yhteensä</b>	<b>-1 486</b>	<b>-2 016</b>	<b>-554</b>	<b>-1 285</b>
<b>Rahoituskulut yhteensä</b>	<b>-1 486</b>	<b>-2 016</b>	<b>-554</b>	<b>-1 285</b>
<b>Rahoitustuotot ja kulut yhteensä</b>	<b>7 679</b>	<b>5 813</b>	<b>6 989</b>	<b>11 163</b>

#### Satunnaiset erät

	2010	2009	2010	2009
Satunnaiset tuotot			26 327	850
<b>Satunnaiset tuotot yhteensä</b>			<b>26 327</b>	<b>850</b>
<b>Satunnaiset erät yhteensä</b>	<b>0</b>	<b>0</b>	<b>26 327</b>	<b>850</b>

#### Tuloverot, 1000 €

	2010	2 009	2010	2009
Tuloverot varsinaisesta toiminnasta	4 185	-2 453	-142	18
Tuloverot satunnaisista eristä				
Edellisten tilikausien verot	-11	-271		
Laskennallisen verojen muutos	851	-790		92
<b>Tuloverot yhteensä</b>	<b>5 025</b>	<b>-3 514</b>	<b>-142</b>	<b>110</b>

## Taseen liitetiedot

	Konserni		Emoyhteisö	
	2010	2009	2010	2009
<b>Aineettomat oikeudet, 1000 €</b>				
Hankintameno 1.1.	3 541	3 404		
Lisäykset	25	69		
Vähennykset	0	0		
Kurssierot	137	68		
Hankintameno 31.12.	3 703	3 541		
Kertyneet poistot ja arvonalentumiset 1.1.	-2 487	-2 060		
Vähennysten ja siirtojen kertyneet poistot	0	13		
Tilikauden poisto	-429	-390		
Arvonalennukset	0	0		
Kurssierot	-28	-50		
Kertyneet poistot ja arvonalentumiset 31.12.	-2 944	-2 487		
Kirjanpitoarvo 1.1.	1 054	1 344		
Kirjanpitoarvo 31.12.	759	1 054		
<b>Liikearvo, 1000 €</b>				
Hankintameno 1.1.	170	20		
Lisäykset	308	150		
Vähennykset	0	0		
Hankintameno 31.12.	478	170		
Kertyneet poistot ja arvonalentumiset 1.1.	-20	-6		
Vähennysten ja siirtojen kertyneet poistot	0	0		
Tilikauden poisto	-78	-14		
Arvonalennukset				
Kertyneet poistot ja arvonalentumiset 31.12.	-98	-20		
Kirjanpitoarvo 1.1.	150	14		
Kirjanpitoarvo 31.12.	380	150		
<b>Konserniliikearvo, 1000 €</b>				
Hankintameno 1.1.	66 737	64 479		
Lisäykset	1 535	218		
Vähennykset	0	-2		
Kurssierot	4 056	2 042		
Hankintameno 31.12.	72 328	66 737		
	0			
Kertyneet poistot ja arvonalentumiset 1.1.	-30 806	-23 309		
Vähennysten ja siirtojen kertyneet poistot	0	0		
Tilikauden poisto	-7 568	-7 497		
Arvonalennukset	0	0		
Kertyneet poistot ja arvonalentumiset 31.12.	-38 374	-30 806		
Kirjanpitoarvo 1.1.	35 931	41 170		
Kirjanpitoarvo 31.12.	33 954	35 931		

**Muut pitkävaikutteiset menot, 1000 €**

	2010	2009	2010	2009
Hankintameno 1.1.	5 054	4 646	4	4
Lisäykset	431	410		
Vähennykset	-97	-2		
Hankintameno 31.12.	5 388	5 054	4	4
Kertyneet poistot ja arvonalentumiset 1.1.	-3 781	-3 182	-2	
Vähennysten ja siirtojen kertyneet poistot	48	-581		
Tilikauden poisto	-652	-18	-2	-2
Arvonlennukset	0	0		
Kertyneet poistot ja arvonalentumiset 31.12.	-4 385	-3 781	-4	-2
Kirjanpitoarvo 1.1.	1 273	1 463	2	4
Kirjanpitoarvo 31.12.	1 003	1 273	0	2

**Aineettomat hyödykkeet yhteensä, 1000 €**

**36 097      38 408      0      2**

**Aineelliset hyödykkeet**

**Maa- ja vesialueet, 1000 €**

	2010	2009	2010	2009
Hankintameno 1.1.	171	171	153	153
Lisäykset	320	0		
Vähennykset	0	0		
Kirjanpitoarvo 31.12.	491	171	153	153

**Rakennukset ja rakennelmat, 1000 €**

	2010	2009	2010	2009
Hankintameno 1.1.	6 403	6 404	98	98
Lisäykset	343	0		
Vähennykset	0	-1		
Hankintameno 31.12.	6 746	6 403	98	98
Kertyneet poistot ja arvonalentumiset 1.1.	-6 264	-6 257	-4	
Vähennysten ja siirtojen kertyneet poistot	0	0		
Tilikauden poisto	-7	-7	-4	-4
Arvonlennukset	0	0		
Kertyneet poistot ja arvonalentumiset 31.12.	-6 271	-6 264	-8	-4
Kirjanpitoarvo 1.1.	139	146	94	98
Kirjanpitoarvo 31.12.	475	139	90	94

**Muut koneet ja kalusto, 1000 €**

	2010	2 009	2010	2009
Hankintameno 1.1.	42 562	41 155	86	86
Lisäykset	1 205	1 385	0	0
Vähennykset	-155	-6	0	0
Kurssierot	89	28		
Hankintameno 31.12.	43 701	42 562	86	86

Kertyneet poistot ja arvonalentumiset 1.1.	-38 885	-36 362	-39	-24
Vähennysten ja siirtojen kertyneet poistot	108	0		
Tilikauden poisto	-1 661	-2 523	-14	-15
Kurssierot	-34	0		
Arvonlennukset	0	0		
Kertyneet poistot ja arvonalentumiset 31.12.	-40 472	-38 885	-53	-39
Kirjanpitoarvo 1.1.	3 677	4 792	47	62
Kirjanpitoarvo 31.12.	3 229	3 677	33	47

**Muut aineelliset hyödykkeet, 1000 €**

	2010	2009	2010	2009
Hankintameno 1.1.	760	819	0	
Lisäykset	53	0	2	
Vähennykset	0	-62		
Kurssiero	11	3		
Hankintameno 31.12.	824	760	2	
Kertyneet poistot ja arvonalentumiset 1.1.	-715	-690		
Vähennysten ja siirtojen kertyneet poistot	0	0		
Tilikauden poisto	-26	-25		
Arvonlennukset	0	0		
Kurssiero	-7	0		
Kertyneet poistot ja arvonalentumiset 31.12.	-748	-715		
Kirjanpitoarvo 1.1.	45	129	0	
Kirjanpitoarvo 31.12.	76	45	2	

**Ennakkomaksut ja keskeneräiset hankinnat, 1000 €**

	2010	2009	2010	2009
Hankintameno 1.1.	145	0		
Lisäys / vähennys	5 932	145		
Kirjanpitoarvo 31.12.	6 077	145		

**Aineelliset hyödykkeet yhteensä, 1000 €**      **10 347**      **4 177**      **278**      **293**

**Sijoitukset**

**Osuudet saman konsernin yrityksissä, 1000 €**

	2010	2 009	2010	2009
Osakkeet ja osuudet				
Kirjanpitoarvo 1.1.	16	8	44 106	44 098
Lisäykset	0	8	92	8
Vähennykset	-16	0	-24 206	0
Kirjanpitoarvo 31.12.	0	16	19 992	44 106

**Osuudet omistusyhteisyhteisöissä, 1000 €**

	2010	2009	2010	2009
Kirjanpitoarvo 1.1.	2 670	4 176	0	
Lisäykset 1.1.-31.12	209	131		1 528
Vähennykset/poistot 1.1.-31.12	-790	-1 637		-1 528
Hankintameno 31.12.	2 089	2 670	0	0

Kertyneet arvonalentumiset 1.1.	-454	-454		
Arvonalentumiset	454	0		
Kertyneet arvonalentumiset 31.12.	0	-454		
Kirjanpitoarvo 31.12.	2 089	2 216	0	0

#### Muut osakkeet ja osuudet, 1000 €

	2010	2 009	2 010	2 009
Kirjanpitoarvo 1.1.	30 201	33 712	1 545	17
Lisäykset 1.1-31.12	0	2 166	26 258	1 528
Vähennykset 1.1-31.12	-115	-5 456	-80	0
Arvonalennukset	158	-221		
Kirjanpitoarvo 31.12.	30 244	30 201	27 723	1 545

#### Sijoitukset yhteensä, 1000 €

<b>32 332</b>	<b>32 433</b>	<b>47 715</b>	<b>45 651</b>
---------------	---------------	---------------	---------------

#### Konserni

#### Muut sijoitukset

#### Konserniyritykset, kotipaikka

	Konsernin omistusosuus %	Emoyhteisön omistusosuus %
Enfo Oyj, Kuopio	82,3 %	82,3 %
Enfo Holdings Oy, Kuopio	100,0 %	
OOO Enfo, Pietari	100,0 %	
Enfo Holdings AB, Tukholma	100,0 %	
Enfo Sweden AB	100,0 %	
Zipper by Enfo AB, Göteborg	100,0 %	
Zingle by Enfo AB, Göteborg	100,0 %	
Zuite by Enfo AB, Göteborg	100,0 %	
Zystems by Enfo AB, Göteborg	100,0 %	
Zuite by Enfo Oy, Kuopio	100,0 %	
KPY Sijoitus Oy, Kuopio	100,0 %	100,0 %
Kiinteistö Oy Siilinjärven Lentokapteeni	100,0 %	100,0 %
Voimatel Oy, Kuopio	57,2 %	57,2 %
Jyvässeudun Mastotyö Oy, Kuopio	61,0 %	

Kaikki konserniyritykset on yhdistelty konsernitilinpäätökseen.

#### Osakkuusyrietykset

Puhelinpartnerit Oy, Lahti	23,3 %
----------------------------	--------

#### Siirtosaamisiin sisältyvät olennaiset erät,

1 000 €	Konserni		Emoyhteisö	
	2010	2009	2010	2009
Tuloverot	1 419	151	234	
Ennakkomaksut	1 161	12	13	
Eläkevakuutusmaksut		321		
Korkosaamiset	1 702	424	32	10
Alennukset	306			
Muut siirtosaamiset	253	1 629	12	16
Yhteensä	4 841	2 537	291	26

**Saamiset saman konsernin yrityksissä emoyhtiössä, 1000 €**

	2010	2009	2010	2009
Pitkäaikaiset saamiset				
Saamiset tytäryhtiöiltä	0	0	25 480	22 700
Lyhytaikaiset saamiset	0	44		
Saamiset tytäryhtiöiltä			0	908

**Rahoitusarvopaperit, 1000 €**

	2010	2009	2010	2009
Osakkeet ja osuudet				
Markkina-arvo	18 565	25 338	218	
Kirjanpitoarvo	15 007	23 152	218	
Erotus	-3 558	-2 186	0	
Rahastosijoitukset ja muut arvopaperit				
Jälleenhankintahinta	254	249		
Kirjanpitoarvo	254	249		
Erotus	0	0		
Rahoitusarvopaperit (kirjanpitoarvo) yhteensä	15 261	23 402	218	

**Oma pääoma, 1000 €**

	2010	2 009	2010	2009
Osuuspääoma 1.1 ja 31.12.	472	472	472	472
Ylikurssirahasto 1.1 ja 31.12.	9 098	9 098		
Vararahasto 1.1. ja 31.12	1 117	1 117	1117	1117
Liittymismaksut 1.1	30 002	30 002	28809	28809
Muutokset tilikauden aikana				
Liittymismaksut 31.12	30 002	30 002		
Sijoitetun vapaan oman pääoman rahasto 1.1	159	0		
Lisäys	18	159		
Sijoitetun vapaan oman pääoman rahasto 31.12.	177	159		
Muuntoerot 1.1.	- 3 691	-5 899		
Lisäys	5 883			
Vähennys		2 208		
Muuntoerot 31.12.	2 192	-3 691		
Voitto edellisiltä tilikausilta 1.1.	46 335	48 355	24 498	18 766
Maksetut osingot ja osuuskorot	-6 762	-5 982	-6 103	-5 548
Omiin osakkeisiin liittyvät transaktiot	1020	15		
Muuntoerot	-506			
Muut muutokset	-70	-342		
Voitto edellisiltä tilikausilta 31.12.	40 017	42 046	18 395	13 218
Tilikauden voitto	6 146	4 289	32 160	11 280
Yhteensä	89 221	83 492	80 953	54 896

**Laskelma jakokelpoisista varoista 31.12., 1000 €**

	2010	2009	2010	2009
Voitto edellisiltä tilikausilta			18 395	13 218
Tilikauden voitto/tappio			32 160	11 280
Kertyneestä poistoerosta omaan pääomaan merkitty osuus				
Yhteensä			50 555	24 498

#### Emoyhteisön osuuspääoma

	kpl	€
Osuuksia yhteensä arvo-osuusjärjestelmässä	5 548 102	471 588,67

#### Suurimmat alakonserni Enfo Oyj:n osakkeenomistajat

Suurimmat A-sarjan osakkeenomistajat ovat:

Osuuskunta KPY 482 750 kpl, Pohjola Vakuutus Oy 12 740 kpl, Suomi-yhtiö 11 202 kpl  
Keskinäinen Eläkevakuutusyhtiö Ilmarinen 11 202 kpl, Enfo Oyj:n henkilöstörahasa 10 910 kpl,  
Einari Vidgren Oy 4 768 kpl, Keskisuomalainen Oyj 4 515 kpl, Kuopion Osuuspankki 3 283 kpl,  
Hannu Isotalo Oy 2 979 kpl, Savon Voima Oyj 2 970 kpl, muut 39 401 kpl  
Yhtiön osakkeet kuuluvat arvo-osuusjärjestelmään.

#### Suurimmat Voimatel Oy:n osakkeenomistajat

Osuuskunta KPY 432 100 osaketta, Savon Voima Oyj 275 100 osaketta, Henkilöstö  
47 782 osaketta. Ulkona on 754 928 osaketta, yhtiön hallussa 48 992 osaketta.

#### Pakolliset varaukset, 1000 €

	2010	2 009	2010	2009
Eläkevaraukset	3	3	3	
Muut pakolliset varaukset	86	0		
<b>Pakolliset varaukset yhteensä</b>	<b>89</b>	<b>3</b>		

#### Laskennalliset verovelat, 1000 €

	2010	2 009	2010	2009
Tilinpäätössiirroista	1 438	615		

#### Siirtovelkoihin sisältyvät olennaiset erät, 1000€

	2010	2 009	2010	2009
Palkat sosiaalikuluihin	8 065	7 895	27	22
Tuloverot, siirtovelat	1 448	2 049	50	
Muut siirtovelat	1 696	958		
<b>Siirtovelat yhteensä</b>	<b>11 209</b>	<b>10 902</b>	<b>77</b>	<b>22</b>

#### Velat saman konsernin yrityksille emoyhtiössä, 1000€

	2010	2 009	2010	2009
Pitkäaikaiset velat				
Pitkäaikaiset velat saman konsernin yritt. yht.			0	18 448

#### Velat, jotka erääntyvät myöhemmin kuin viiden vuoden kuluttua

	2010	2 009	2010	2009
Lainat rahoituslaitoksilta	1 143			

**Annetut vakuudet, vastuusitoumukset**

<b>ja muut vastuut, 1000 €</b>	<b>2 010</b>	<b>2 009</b>	<b>2010</b>	<b>2009</b>
Yrityskiinnitykset rahoituslaitoslainan vakuutena	13 396	13 396		
<b>Leasingvastuut</b>				
Leasingoimuksista maksettavat määrät				
Alkaneella tilikaudella maksettavat	4 167	2 556		
Myöhemmin maksettavat	7 330	3 857		
<b>Yhteensä</b>	<b>11 498</b>	<b>6 412</b>		
<b>Muut vastuusitoumukset</b>				
Talletukset vuokravakuutena	173	118		
Vuokravastuu	15 230	8 674		
Muut taloudelliset vastuut	641			
<b>Yhteensä</b>	<b>16 044</b>	<b>8 792</b>		
<b>Vastuut yhteensä</b>	<b>40 938</b>	<b>28 600</b>		

**Arvonlisäveron tarkistusvastuu / Kiinteistöinvestointi**

KOy Siilinjärven Lentokapteeni on velvollinen tarkistamaan vuonna 2011 valmistuneesta kiinteistöinvestoinnista tekemiään arvonlisäverovähennyksiä, mikäli kiinteistön verollinen käyttö vähenee tarkistuskauden aikana. Viimeinen tarkistusvuosi on 2020.

Vastuun enimmäismäärä 31.12.2010 on 1.352.870,38 euroa.

Yhtiö edelleen laskuttaa toteutuneet vastuut ao. osakkeenomistajalta, Osuuskunta KPY:ltä.

## TILIKAUDELLA KÄYTETYT KIRJANPITOKIRJAT JA TOSITELAJIT

### Kirjanpitokirjat

Päiväkirjat	paperitulosteena
Pääkirjat	paperitulosteena
Tositteet	paperitulosteena
Ostolaskut	atk-tallenteena tai paperisena
Palkkakirjanpito	paperitositteena
Tasekirja	sidottuna

### Tositelajit

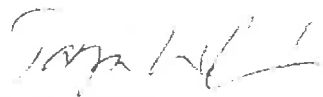
10	Pankkitili 1
20	Pankkitili 2
30	Pankkitili 3
40	Pankkitili 4
70	Myyntilaskut
88	Ostolaskut
89	Ostolaskujen suoritukset
90	Vyörytykset
98	Muistiot
99	Alv-kirjaukset

## TILINPÄÄTÖKSEN JA TOIMINTAKERTOMUKSEN ALLEKIRJOITUS

Kuopiossa 24.3.2011



Ossi Saksman



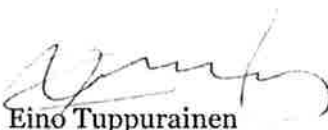
Tarja Eskelinen



Markku Rönkkö



Jorma Tammenaho



Eino Tuppurainen



Lauri Kerman  
toimitusjohtaja

## TILINPÄÄTÖSMERKINTÄ

Suoritetusta tilintarkastuksesta on tänään annettu kertomus.

Kuopiossa 1 . 4 . 2011

PricewaterhouseCoopers Oy  
KHT-yhteisö



Pekka Loikkanen  
KHT